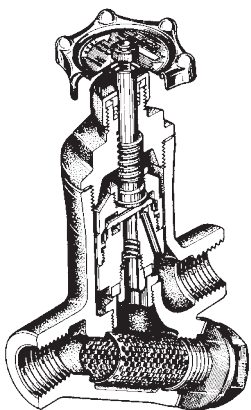
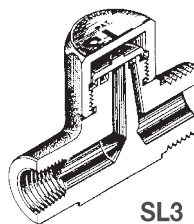


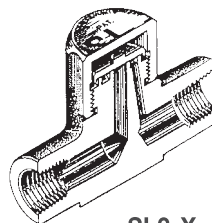
SV



SL



SL3

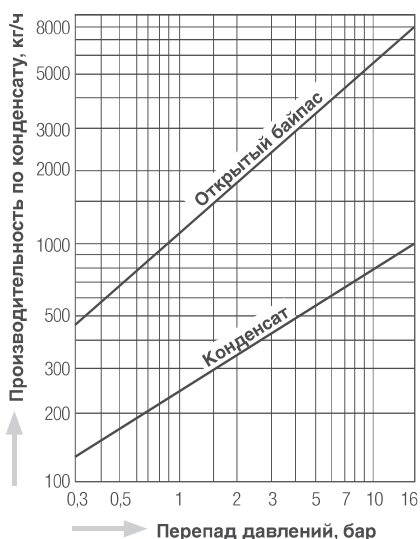


SL3-X

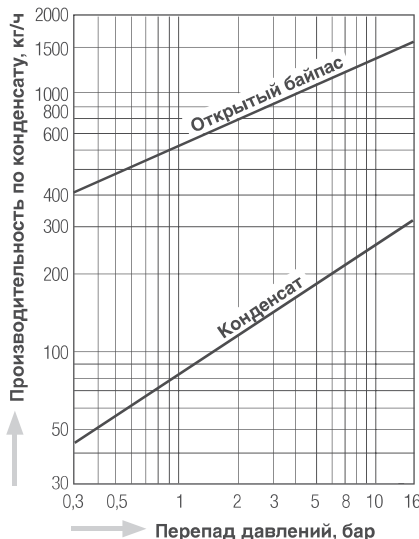


График производительности

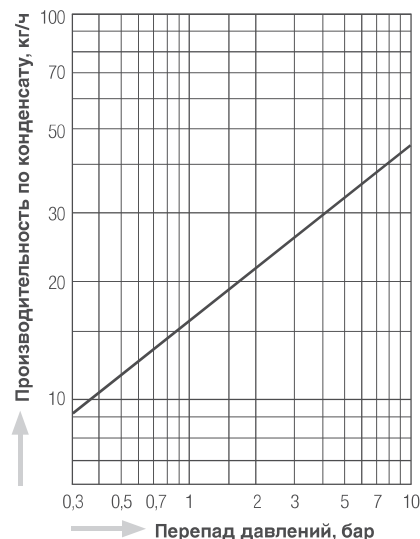
SV-N



SV1



SL3



Размеры

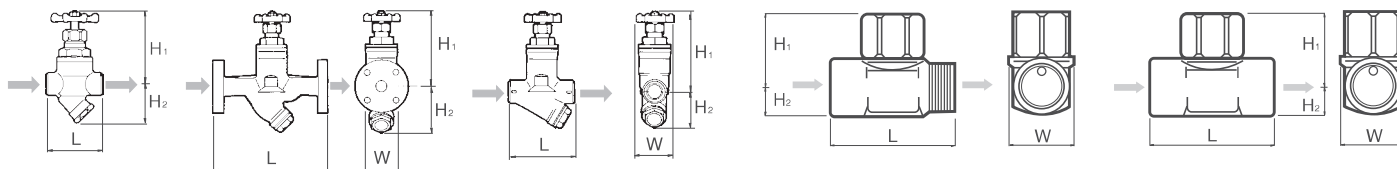
SV1

SV - 4NF, 6NF, 8NF

SV - 4N, 6N, 8N

SL3

SL3-X



Модель	Тип присоединения	Ду	Рабочий диапазон давлений	Максимальная рабочая температура	Размеры, мм				Материал корпуса	Масса кг			
			бар	°C	L	H1	H2	W					
SV1	Резьбовая муфта Rc, NPT	3/8", 1/2"	0,3 – 16	220	75	105	53	65	Ковкая сталь A105	1,0			
		3/4", 1"				107				1,2			
SV - 4N 6N 8N 4NF 6NF 8NF	Резьбовая муфта Rc, NPT	1/2"			0,3 – 16	220	110	60		65	Серый чугун FC250	2,4	
		3/4"						155				65	2,5
		1"										70	2,7
	Фланцы JIS, ASME, DIN	15					220	150		90		65	4,1
		20											4,7
		25											5,2
SL3	Резьбовая муфта Rc, NPT	1/4"			0,3 – 10	400	40	22		8	19	Нержавеющая сталь SUS416	0,06
SL3-X	Резьбовая муфта Rc, NPT	1/4"			0,3 – 10	400	40	22		8	19	Нержавеющая сталь SUS416	0,06