

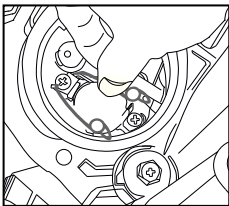

CYCLONE

LED
HEADLIGHT

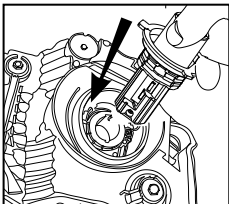


ДЛЯ ЛАМП З ЦОКОЛЕМ H4

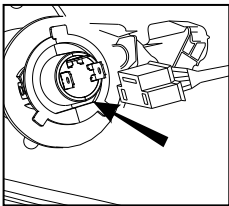
Посуньте пилізахисний ковпак.
Витягніть штатну лампу з гнізда
фари.



Встановіть лампу в гніздо
фари та зафіксуйте її штатним
кріпленням.

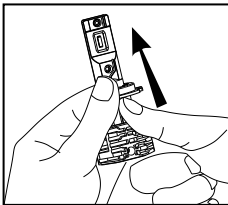


Під'єднайте роз'єм живлення
лампи до роз'єму живлення
штатної лампи автомобіля,
враховуючи полярність.

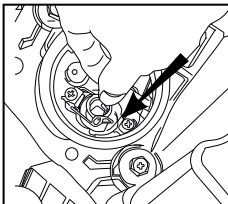


ДЛЯ ЛАМП З ЦОКОЛЕМ Н1/Н3/Н7

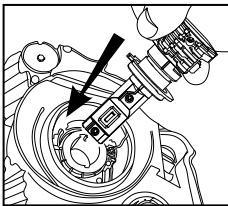
Від'єднайте перехідне кільце від лампи, повертаючи його проти годинникової стрілки.



Встановіть перехідне кільце в штатне гніздо та зафіксуйте кільце штатним кріпленням.

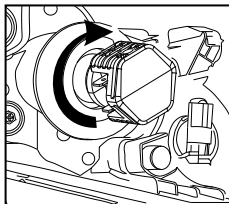


Встановіть лампу в перехідне кільце. В перехідному кільці є спеціальні пази, в які вставляються фіксатори на лампі.

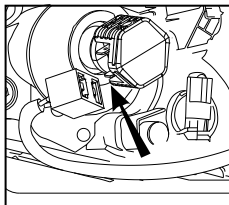


ДЛЯ ЛАМП З ЦОКОЛЕМ Н1/Н3/Н7

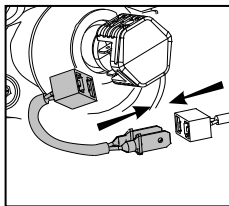
Зафіксуйте встановлену лампу, обертаючи її за годинниковою стрілкою.



Під'єднайте роз'єм живлення лампи до роз'єму живлення штатної лампи автомобіля, враховуючи полярність.

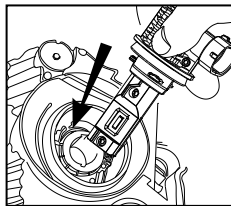


Якщо роз'єму живлення штатної лампи автомобіля недостатньо для під'єднання, використовуйте спеціальний перехідник.

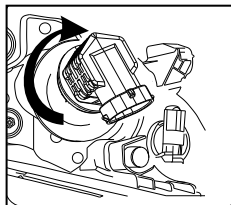


ДЛЯ ЛАМП З ІНШИМИ ТИПАМИ ЦОКОЛЯ

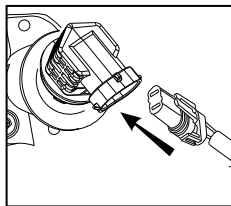
Встановіть лампу в штатне гніздо.



Зафіксуйте встановлену лампу, обертаючи її за годинниковою стрілкою.



Під'єднайте роз'єм живлення лампи до роз'єму живлення штатної лампи автомобіля, враховуючи полярність.



ПРИМІТКИ



ТЕХНІЧНІ ХАРАКТЕРИСТИКИ

Характеристики	Type 33
Вхідна потужність, Вт	H - 12±10% L - 12±10%
Робоча напруга, В	DC 9-16V
Світловий потік, Лм	H - 4600 L - 4600
Тип драйверу	Внутрішній біполярний
Тип світлодіоду	CREE light source technology
Система охолодження	Радіатор (Авіаційний алюміній 6063)
Температура світла, К	4300/5000/6000
Термін експлуатації, години	> 30000
Робоча температура, °C	-40 ~ +80



CYCLONE

www.cyclone.ua