

































Код	Вид	Цвет по RAL	Свойства	Ø мм	Цена, грн.	Код	Вид	Цвет по RAL	Свойства	Ø мм	Цена, грн.
Аэратор подкровельного пространства для битумной черепицы, профнастила и фальцевой кровли						Аэратор подкровельного пространства для металлочерепицы					
WP-1-1		8017	Покрытие: Битумные материалы Монтаж: Под покрытие	d=150	280,00	WPBN-1-1		8017	Покрытие: Металлочерепица, низкий профиль Монтерей, высота волны до H=28мм Монтаж: На покрытие	d=150	585,00
WP-1-2		9005									
WP-1-3		7024									
WP-1-4		3009									
WP-1-5		6020									
WP-1-6		8004									
WP-1-9		7016									
WPI-1-1		8017	Покрытие: Профнастил, Фальцевая кровля, Плоские кровли Монтаж: На покрытие	d=150	365,00	WPBW-1-1		8017	Покрытие: Металлочерепица, Высокий профиль, высота волны до H=34мм Монтаж: На покрытие	d=150	670,00
WPI-1-2		9005									
WPI-1-3		7024									
WPI-1-4		3009									
WPI-1-5		6020									
WPI-1-6		8004									
WPS-1-2		9005	Покрытие: Битумные материалы Монтаж: Под покрытие		120,00	WPBX-1-1		8017	Покрытие: Металлочерепица, Супер высокий профиль, высота волны до H=46мм Монтаж: На покрытие	d=150	770,00
Проходные элементы вентиляции для битумной черепицы и мягких покрытий						Проходные элементы вентиляции для битумной черепицы, Профнастила и Фальцевой кровли					
KPG-1-1		8017	Покрытие: Битумная черепица Монтаж: Под покрытие	d=110	505,00	KPI-1-1		8017	Покрытие: Профнастил, Фальцевая кровля, Плоские кровли Монтаж: На покрытие	d=110	650,00
KPG-1-2		9005									
KPG-1-3		7024									
KPG-1-4		3009									
KPG-1-5		6020									
KPG-1-6		8004									
KPGO-1-1		8017	Покрытие: Битумная черепица Монтаж: Под покрытие	d=110	815,00	KPIO-1-1		8017	Покрытие: Профнастил, Фальцевая кровля, Плоские кровли Монтаж: На покрытие	d=110	860,00
KPGO-1-2		9005									
KPGO-1-3		7024									
KPGO-1-4		3009									
KPGO-1-5		6020									
KPGO-1-6		8004									
	Утепленный	8004		d=150	1065,00	KPIO-1-4	Утепленный	8004	d=150	1100,00	
KPIO-1-5	6020										
KPIO-1-6	8004										
Проходные элементы вентиляции для металлочерепицы						Проходные элементы вентиляции для металлочерепицы					
KBN-1-1		8017	Покрытие: Металлочерепица, Низкий профиль Монтерей, высота волны до H=28мм Монтаж: На покрытие	d=110	802,00	KBNO-1-1		8017	Покрытие: Металлочерепица, Низкий профиль, высота волны до H=28мм Монтаж: На покрытие	d=110	1020,00
KBN-1-2		9005									
KBN-1-3		7024									
KBN-1-4		3009									
KBN-1-5		6020									
KBN-1-6		8004									
KBW-1-1		8017	Покрытие: Металлочерепица, Высокий профиль, высота волны до H=34мм Монтаж: На покрытие	d=110	1100,00	KBWO-1-1		8017	Покрытие: Металлочерепица, Высокий профиль, высота волны до H=34мм Монтаж: На покрытие	d=110	1175,00
KBW-1-2		9005									
KBW-1-3		7024									
KBW-1-4		3009									
KBW-1-5		6020									
KBW-1-6		8004									
KBX-1-1		8017	Покрытие: Металлочерепица, Супер Высокий профиль, высота волны до H=46мм Монтаж: На покрытие	d=110	1250,00	KBXO-1-1		8017	Покрытие: Металлочерепица, Супер Высокий профиль, высота волны до H=46мм Монтаж: На покрытие	d=110	1230,00
KBX-1-2		9005									
KBX-1-3		7024									
KBX-1-4		3009									
KBX-1-5		6020									
KBX-1-6		8004									
				d=150	1320,00	KBXO-1-4	Утепленный	8004	d=150	1390,00	
KBXO-1-5	6020										
KBXO-1-6	8004										
Проходной элемент Универсальный						Проходной элемент Универсальный "Утепленный"					

KU-1-1		8017	Покрытие: Для всех типов кровли (с применением EPDM резины) Монтаж: На покрытие	d=110	1100,00	KUO-1-1		8017	Покрытие: Для всех типов кровли (с применением EPDM резины) Монтаж: На покрытие	d=110	1450,00				
KU-1-2		9005				KUO-1-2		9005							
KU-1-3		7024				KUO-1-3		7024							
KU-1-4		3009				KUO-1-4		3009							
KU-1-5		6020				KUO-1-5		6020							
KU-1-6		8004				KUO-1-6		8004							
Аэратор подкровельного пространства Универсальный						Антенные проходы Универсальные									
WPU-1-1		8017	Покрытие: Для всех типов кровли (с применением EPDM резины) Монтаж: На покрытие	d=150	1155,00	PAU-1-1		8017	Покрытие: Для всех типов кровли (с применением EPDM резины) Монтаж: На покрытие	d=85-22	1155,00				
WPU-1-2		9005				PAU-1-2		9005							
WPU-1-3		7024				PAU-1-3		7024							
WPU-1-4		3009				PAU-1-4		3009							
WPU-1-5		6020				PAU-1-5		6020							
WPU-1-6		8004				PAU-1-6		8004							
Антенные проходы для битумной черепицы, Профнастила, Фальцевой кровли. Выходы для плоских кровель						Антенные проходы для Металлочерепицы									
PAPG-1-1		8017	Покрытие: Битумная черепица Монтаж: Под покрытие	d=110	550,00	PABN-1-1		8017	Покрытие: Металлочерепица, Низкий профиль, Монтерей, высота волны до H=28мм Монтаж: На покрытие	d=110	806,00				
PAPG-1-2		9005				PABN-1-2		9005							
PAPG-1-3		7024				PABN-1-3		7024							
PAPG-1-4		3009				PABN-1-4		3009							
PAPG-1-5		6020				PABN-1-5		6020							
PAPG-1-6		8004				PABN-1-6		8004							
PAPI-1-1		8017	Покрытие: Битумная черепица Монтаж: На покрытие	d=110	713,00	PABW-1-1		8017	Покрытие: Металлочерепица, Высокий профиль, высота волны до H=34мм Монтаж: На покрытие	d=110	812,00				
PAPI-1-2		9005				PABW-1-2		9005							
PAPI-1-3		7024				PABW-1-3		7024							
PAPI-1-4		3009				PABW-1-4		3009							
PAPI-1-5		6020				PABW-1-5		6020							
PAPI-1-6		8004				PABW-1-6		8004							
K-1-2		9005	Покрытие: Плоские кровли Монтаж: Под покрытие	d=75	115,00	PABX-1-1		8017	Покрытие: Металлочерепица, Супер высокий профиль, высота волны до H=46мм Монтаж: На покрытие	d=110	832,00				
K-2-2						d=110		153,00				PABX-1-2	9005		
Аэратор подкровельного пространства						Проходные элементы для Цементно-песчаной черепицы									
WDB-1-1		8017	Покрытие: Цементно-песчаная черепица Монтаж: На покрытие	d=150	455,00	KDB-1-1						8017	Покрытие: Цементно-песчаная черепица Монтаж: На покрытие	d=110	781,00
WDB-1-2		9005				KDB-1-2						9005			
WDB-1-3		7024				KDB-1-3						7024			
WDB-1-4		3009				KDB-1-4	3009								
WDB-1-6		8004				KDB-1-6	8004								
Антенный выход для Цементно-песчаной черепицы						KDB-1-11			заказной			1316,00			
PADB-1-1		8017	Покрытие: Цементно-песчаная черепица Монтаж: На покрытие	d=150	830,00	KDBO-1-1		8017	Покрытие: Цементно-песчаная черепица Монтаж: На покрытие	d=110	1070,00				
PADB-1-2		9005				KDBO-1-2		9005							
PADB-1-3		7024				KDBO-1-3		7024							
PADB-1-4		3009				KDBO-1-4		3009							
PADB-1-6		8004				KDBO-1-6		8004							
PADB-1-11		заказной				KDBO-1-11		Утепленный				заказной		1642,00	
Колпак с воздушным клапаном для завершения выводных труб						Проход для провода в крыше кабелей, труб при установке солнечных батарей									
WY-1-1		8017	Применяются: Колпак с воздушным клапаном для завершения выводных труб	d=50	70,00	PS-1-1		8017	Применяются: при установке солнечных батарей на крыше, кондиционеров, коллекторов	d=150	861,00				
WY-1-2		9005				PS-1-2		9005							
WY-1-3		7024				PS-1-3		7024							
WY-2-1		8017		d=75	95,00	PS-1-4		3009							
WY-2-2		9005				PS-1-5						6020			
WY-2-3		7024				PS-1-6							8004		
WY-3-1		8017		d=100	168,00	PS-1-7		7016							
WY-3-2		9005													
WY-3-3		7024													
WY-4-1		8017		d=160	258,00										
WY-4-2		9005													
WY-4-3		7024													
WY-5-1		8017		d=200	277,00										
WY-5-2		9005													
WY-5-3		7024													