



DecoFini

MULTICOLORE FLOK

**Декоративна штукатурка
для внутрішнього
оздоблення методом
напилення.**

MULTICOLORE FLOK

ОПИС ПРОДУКТУ

Загальна назва – чіпси (акрилові пластівці, флоки)

Це трьохкомпонентне покриття

1 - кольорові пластівці,

2 – база-клей,

3 – захисний лак.

База і лак виготовляються на основі акрилової дисперсії.

Продукт має усі властості внутрішньої штукатурки, а також відпiрність зовнішньої.

MULTICOLORE FLOK

ОСОБЛИВОСТІ МАТЕРІАЛУ

утворює покриття:

- Стійке до механічних впливів**
- Різнобарвне**
- Паропропускаюче (дихаюче)**
- Стійке до змивання (побутовими засобами)**
- Не шкодить навколишньому середовищу**

MULTICOLORE FLOK

ВВЕДЕННЯ

Пластівці тм DecoFini, легкі у використанні.

Початківцю, щоб отримати хороший результат потрібно звернути увагу на декілька важливих моментів.

На малюнках показані чинники, які мають вплив на процес нанесення. В разі недотримання рекомендацій, більше чіпсів опиниться на підлозі а не на стіні.



MULTICOLORE FLOK

ПІДГОТОВКА ОСНОВИ

Видалити відстаючі фрагменти основи.

Зашпаклювати вибоїни та тріщини.

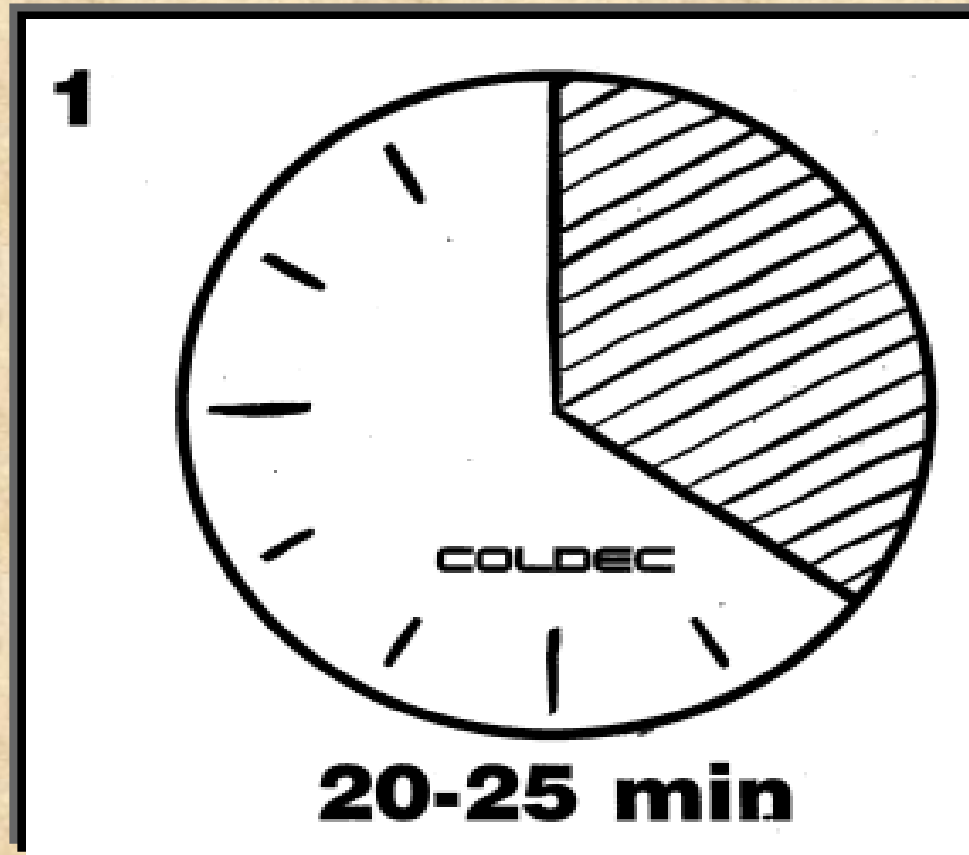
(чіпси приховують дрібні нерівності основи).

Брудні і жирні площини, що осипаються, змити водою з амонієм (3% р-н), а потім чистою водою.

Основа мусить бути рівною, сухою, без пилу і знежиреною.


Обробити поверхню грунтом глибокого проникнення.

MULTICOLORE FLOK



Час висихання клею становить 20-25 хвилин.
За цей час чіпси мусять бути нанесені на стіну.

MULTICOLORE FLOK




Стіну потрібно ретельно підготувати.
На не ґрунтованій стіні збільшується витрати клею, більше ніж 0,2 кг на 1 м.

Крім збільшення витрат клею, збільшується його густина, коли більшу частку води вбирає сипка стіна.

При цьому пришвидшується час висихання клею, що погіршує якість виконання робіт



MULTICOLORE FLOK



Виконавці, які не мають навичок у застосуванні клею пробують накладати його як емульсійну фарбу, або якомога менше. Проте, для якісної роботи, без виникнення труднощів при нанесенні, потрібно діяти згідно з інструкцією. При нанесенні дуже малої кількості клею, **час відкритого висихання досить короткий.**

MULTICOLORE FLOK

4



На час висихання клею великий вплив мають умови праці:

а) висока температура у приміщенні сприяє швидкому висиханню клею

б) сильна вентиляція, протяги, турбуленції повітря.

MULTICOLORE FLOK

5



13 min




Виконавці частенько вважають, що час висихання клею не обмежений.

Час висихання обмежений

і становить 20 – 25 хвилин!

В цей проміжок часу потрібно встигнути з напиленням чіпсів!


MULTICOLORE FLOK



Після нанесення клею можна приступити до нанесення пластівців. Проте раніше перевір чи маєш підготований інструмент для нанесення пластівців.

У випадку будь-яких труднощів допоможуть фахівці з фірми Баусистем.

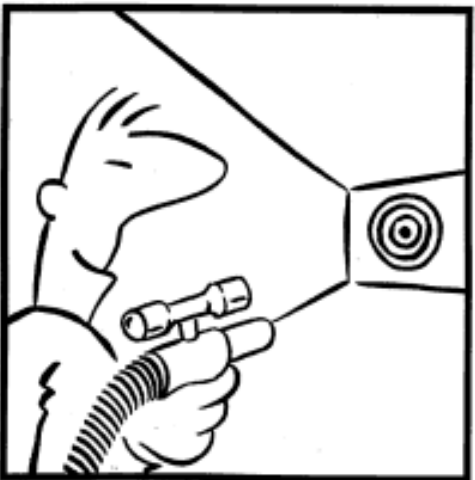
MULTICOLORE FLOK



Перед початком роботи перевір справність компресора та пістолету. Адже час грає важливу роль.

MULTICOLORE FLOK

8



22 min



Зверни увагу на те щоб відстань до стіни була відповідною – до 50см.

MULTICOLORE FLOK

9



Зверни увагу на те щоб повітря з компресора подавалось при тиску в 1-2 бар. Не менше і не більше.

MULTICOLORE FLOK

**Дотримання вищевказаних
рекомендацій
гарантує Тобі відмінний ефект.**

MULTICOLORE FLOK

УВАГА

Роботи виконувати при температурі основи, матеріалів та повітря мін. +5 С.

Рекомендовані параметри для температури +20 С, і відносної вологості повітря 65%. В інших кліматичних умовах час зв'язування і висихання може змінитись.

MULTICOLORE FLOK

РЕКОМЕНДАЦІЇ

Крім поданої вище скороченої інформації про спосіб використання матеріалу, роботи належить виконувати згідно з принципами будівельного мистецтва і відповідними нормами.

Виробник не несе відповідальності за невідповідне використання матеріалу, використання з іншою метою, або в інших умовах ніж вище описані. У сумнівних випадках належить звернутись за порадою до виробника.

MULTICOLORE FLOK



MULTICOLORE FLOK

КОМПЛЕКТУВАННЯ

Комплект на 25 м2:

Ґрунт-клей 5 кг,

Пластівці 5 кг,

Лак 2,5 л.

ЗОВНІШНІЙ ВИГЛЯД МАТЕРІАЛІВ

Ґрунт-клей - біла паста;

Чіпси – кольорові сухі пластівці;

Лак – емульсія, молочного кольору, прозора після висихання.

MULTICOLORE FLOK

ТЕХНІЧНІ ДАНІ

Колір:

згідно з каталогом.

Нанесення

Перший етап:

Грунтування і напилення пластівців.

Висихання – 12 годин.

Другий етап:

Лакування.

Час висихання – 12 годин

MULTICOLORE FLOK

ЕКОЛОГІЯ

Полімери водорозчинні, нешкідливі для навколишнього середовища.

Наповнювачі допущені до контакту з харчовими продуктами, без запаху.

MULTICOLORE FLOK

ІНСТРУМЕНТИ

Пензель,

Вал малярний шнурковий,

Вал для лаку,

Макловиця,

Пістолет Pistoflock,

Комплект для подачі повітря.

Після роботи інструмент вимити у теплій воді.

MULTICOLORE FLOK



DeccoFini
