



ПАСПОРТ
(Инструкция по эксплуатации)
МАРМИТ

М-26-1115

М-26-1445

М-26-1770

МН-3

МН-6

МШ-1

г. Киев

Благодарим Вас за покупку!

Для заметок

Вы приобрели профессиональное оборудование. Прежде чем приступить к эксплуатации, обязательно ознакомьтесь с данным паспортом.




Выполняя все указания, изложенные в паспорте, Вы продлите срок эксплуатации оборудования и получите наиболее качественный продукт.

Для заметок

1. ОБЩИЕ УКАЗАНИЯ

- 1.1 Мармит является промышленным оборудованием и предназначен для поддержания продуктов в разогретом состоянии .
- 1.2 Изделие соответствует требованиям ТУ У 29.5-25288344.007-2003.
- 1.3 При эксплуатации изделия необходимо дополнительно руководствоваться «Правилами технической эксплуатации электроустановок».
- 1.4 Изготовитель оставляет за собой право внесения изменений в конструкцию с целью улучшения характеристик изделия, которые могут быть не отображены в настоящем паспорте.

2. ТЕХНИЧЕСКИЕ ДАННЫЕ

	М-2Б-1115	М-2Б-1445	М-2Б-1770	МН-3	МН-6	МШ-1 (шоколадница)
						
Номинальная мощность, Вт	2,0	2,0	3,0	1,0	1,3	1,1
Номинальное напряжение, В	220	220	220	220	220	220
Диапазон регулирования температуры, °С	30-90	30-90	30-90	30-90	30-90	30-90
Длина	1115	1445	1770	610	725	750
Ширина	700	700	700	350	560	225
Высота	1290	1290	1290	230	330	295
Масса, кг	72	93	110	15	20	2
Приобретаемое изделие (отметка)						

3. УСТРОЙСТВО И ПОРЯДОК РАБОТЫ

- 3.1 Изделие состоит из корпуса, нагревательных элементах, электрической части, паровых ванн с крышками.
- 3.2 Залейте в ёмкость ванны корпуса воду до выступа. Включите мармит. Выставьте терморегулятором требуемую температуру.
- 3.3 Процесс поддержания заданной температуры происходит автоматически.
- 3.4 После окончания работы термодатчик поставьте в положение «0», затем отключите изделие от сети.

3.5 Категорически запрещается эксплуатировать изделие без наличия воды в ванне корпуса.

4. ТЕХНИКА БЕЗОПАСНОСТИ И ТРЕБОВАНИЯ ПО СОБЛЮДЕНИЮ НОРМ САНИТАРИИ.

- 4.1 **ВНИМАНИЕ!** Параметры Вашей электросети должны соответствовать мощности изделия.
Изделие сконструировано для подключения к сети переменного тока с заземленным (третьим) защитным проводом. В целях Вашей безопасности подключайте изделие только к электросети с защитным заземлением. Если Ваша розетка не оборудована защитным заземлением, обратитесь к квалифицированному специалисту.
- ПРИ ПОДКЛЮЧЕНИИ К СЕТИ БЕЗ ЗАЩИТНОГО ЗАЗЕМЛЕНИЯ ВОЗМОЖНО ПОРАЖЕНИЕ ЭЛЕКТРИЧЕСКИМ ТОКОМ!**
Обязательно! В целях соблюдения норм противопожарной безопасности должен быть установлен автоматический выключатель и находится рядом с оборудованием в легко доступном месте.
- 4.2 **ВНИМАНИЕ! БОЛЬШОЙ ТОК УТЕЧКИ.** Перед включением к сети питания проверить надежность подключения к контуру защитного заземления.
- 4.3 При подключении изделия к сети питания необходимо предусмотреть устройство отсоединения от источника питания с зазором между контактами не менее 3 мм
- 4.4 Не переделывайте штепсельную вилку и не используйте переходные устройства.
- 4.5 Не допускайте попадания влаги на токоведущие части изделия. Категорически запрещается мыть изделие под струей воды.
- 4.6 Включение и отключение штепсельной вилки производить только при «0» положении пакетного переключателя и отключенных нагревательных элементах изделия. При нарушении этого требования возможно дуговое перекрытие контактов вилки или получение травмы работником.
- 4.7 Замену сетевого шнура осуществлять в сервисной службе производителя.
- 4.8 После снятия защитной плёнки с нержавеющей поверхности тщательно отмойте пищевой содой остатки клея, который может вызывать окисление поверхности внешне напоминаящее ржавчину.
- 4.9 Запрещается:
- ⇒ эксплуатировать установку без заземления;
 - ⇒ оставлять включенную без присмотра;
 - ⇒ производить ремонт и чистку под напряжением;
 - ⇒ прикасаться к горячим поверхностям прибора;
 - ⇒ оставлять включённое изделие без наличия в ванне воды;
 - ⇒ допускать детей к работе на установке;
-

5. КОМПЛЕКТАЦИЯ

1. Мармит.
2. Паспорт.
3. Упаковка.

6. ГАРАНТИЙНЫЕ ОБЯЗАТЕЛЬСТВА

- 6.1 Гарантийный срок работы установки -12 месяцев со дня продажи. В течение гарантийного срока неисправности, возникшие по вине изготовителя, устраняются за его счет. На лампочку подсветки и стекло гарантия не распространяется. Гарантийная мастерская находится по адресу: г. Киев, ул. Гарматная, 6. Телефон сервисной службы: 093-605-75-59, 067-323-44-64.
- 6.2 Доставка изделия в гарантийную мастерскую осуществляется потребителем и за его счет.
- 6.3 Претензии не принимаются:
- ⇒ на некомплектность и механические повреждения установки после ее продажи;
 - ⇒ при нарушении правил эксплуатации, указанных в настоящем паспорте;
 - ⇒ при ремонте установки потребителем.

мармиты _____

7. СВЕДЕНИЯ О ПРОДАЖЕ.

Установка № _____

Дата продажи _____

Подпись продавца _____