



Україна

Адреса: 02096, Україна, м. Київ, вул. Сімферопольська, 13-А  
(район ст. м. Харківська)  
Телефон/факс: +38(044) 545-71-04  
Мобільні телефони:  
+380 93 426-37-10, +380 67 445-45-98, +380 50440-01-74 Web:  
atmosfera.ua  
E-mail: info@atmosfera.ua

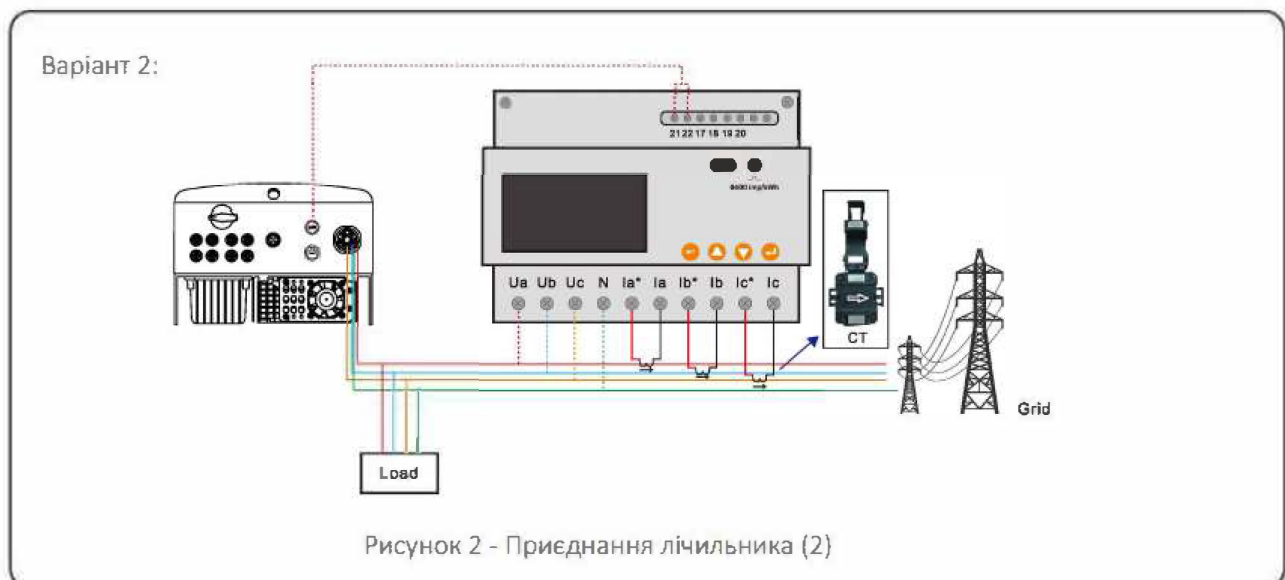
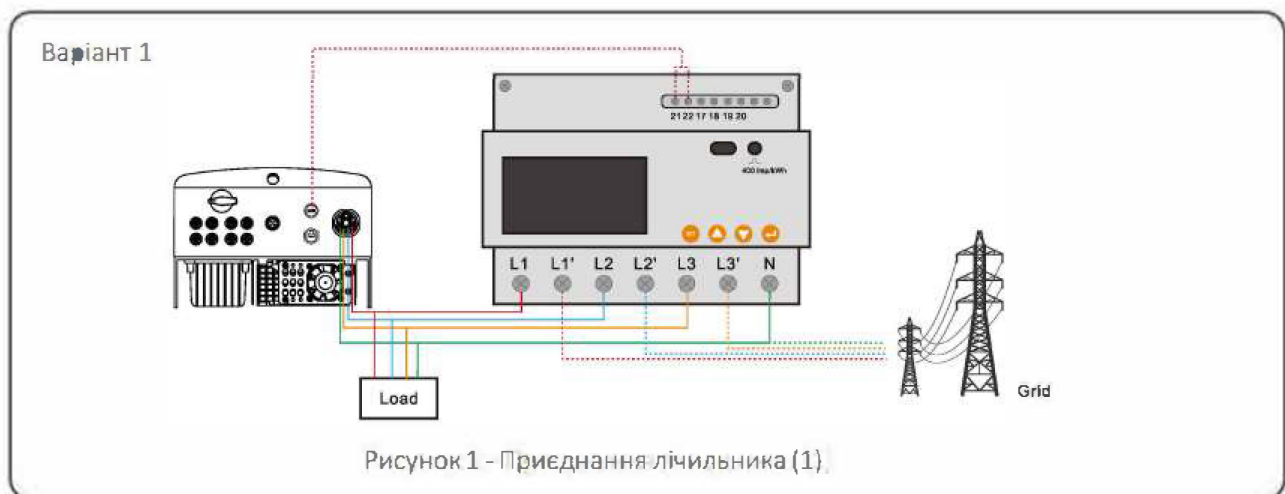


# МЕТОДИЧНИЙ ПОСІБНИК

## Підключення та налаштування системи EPM мережевих інверторів Solis

### Налаштування системи Export Power Manager для інверторів з вбудованим EPM (Solis-3P(3-20)K-4G та Solis - (25-50)K-5G)

В залежності від типу лічильника, який використовується, є декілька схем підключення SmartMeter:



Ці інвертори мають вбудовану функцію обмеження видачі потужності в мережу. Для її активації необхідне встановлення спеціального лічильника. Він може бути встановлений зі сторони мережі або зі сторони навантаження.

Схема підключення лічильника може відрізнятися в залежності від типу обраного лічильника (Рис. 1 та Рис. 2).



atmosfera технології  
природи

## Підключення та налаштування системи EPM мережевих інверторів Solis

Після ввімкнення інвертора необхідно виконати додаткові налаштування для коректної роботи системи EPM: Зайшовши в меню розширених налаштувань (Advanced settings) за допомогою пароля 0010 виберіть підпункт EPM Settings та підпункт Mode Select, а далі оберіть один з доступних варіантів:

OFF (вимкнена система EPM),

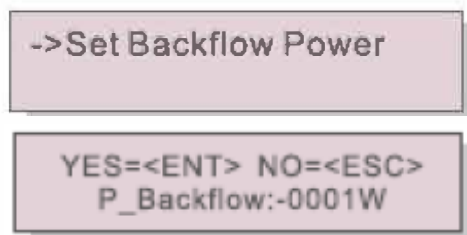
Meter in Load (лічильник встановлено зі сторони навантаження),

Meter in Grid (лічильник зі сторони мережі).



Налаштування обираються відповідно до того, як було встановлено лічильник.

В підпункті Backflow Power є можливість виставити потужність, яку інвертор зможе генерувати в мережу



Функція Fail safe ON/OFF дає можливість отримувати сповіщення у випадку якщо система EPM буде відключена, генерація з інвертора у цьому випадку буде зупинена (за замовчуванням вона ввімкнена).

