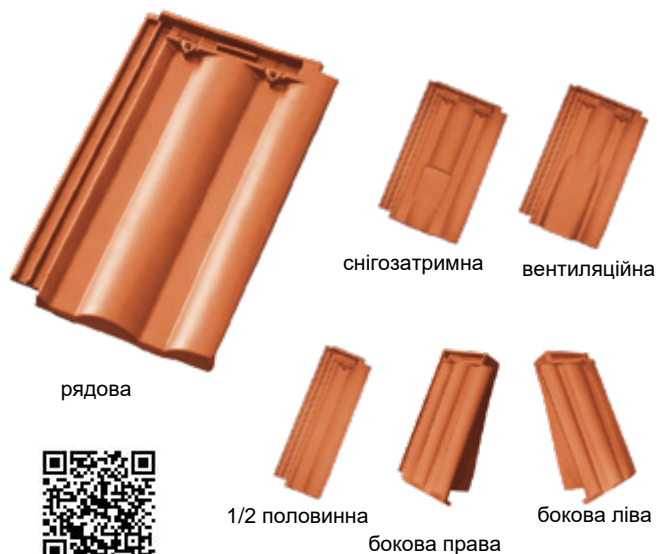




## ТВІСТ рядова

**XXL**

- підходить як для нового будинку, так і для реконструкції
- Полегшує та пришвидшує монтаж, завдяки великому формату та потребує меншої кількості лат
- Надзвичайна стійкість матеріалу захищає від найсуворіших погодних умов



### ТЕХНІЧНІ ДАНІ

|                          |                          |
|--------------------------|--------------------------|
| Загальна довжина         | приблизно 50 см          |
| Загальна ширина          | приблизно 30 см          |
| Довжина криючої поверхні | приблизно 37,0 - 42,5 см |
| Ширина криючої поверхні  | приблизно 25,5 см        |
| Вага штуки               | приблизно 3,5 кг         |
| Потреба на 1м2           | приблизно 9,2 шт         |

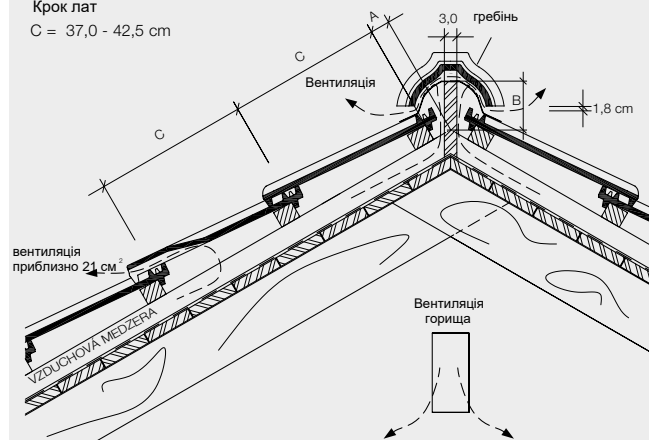
Безпечний кут нахилу даху 30°  
Мінімальний кут нахилу даху 18°

Кольори

- Ангоба: теракота, червона, коричнева, мідно-коричнева, чорна, чорна НЕРО
- Глазур Амадеус: вишнева, чорна

### ГРЕБІНЬ

Крок лат  
C = 37,0 - 42,5 см



A - відступ першої лати від гребеня (з'єднання крокв)  
B - висота гребеневої лати

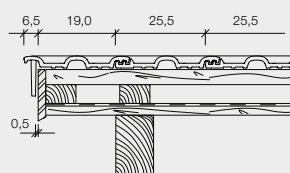
| Крок лат  |            |             | Крок лат  |            |             |
|-----------|------------|-------------|-----------|------------|-------------|
| Ухил даху | A          | B           | Ухил даху | A          | B           |
| 18°       | прибл. 4,5 | прибл. 12,6 | 35°       | прибл. 3,5 | прибл. 10,8 |
| 20°       | прибл. 4,5 | прибл. 12,6 | 40°       | прибл. 3,0 | прибл. 10,2 |
| 25°       | прибл. 4,0 | прибл. 12,0 | 45°       | прибл. 3,0 | прибл. 9,5  |
| 30°       | прибл. 4,0 | прибл. 11,4 | 50°       | прибл. 2,5 | прибл. 9,0  |

### Odkvap

Крок лат  
C = 37,0 - 42,5 см



### ТВІСТ бокова ліва



### ТВІСТ бокова права

