

INTERUTTORI A PUNTALE
ATTACCO DIN 72585
SWITCH WITH SOCKET
CONNECTOR DIN 72585

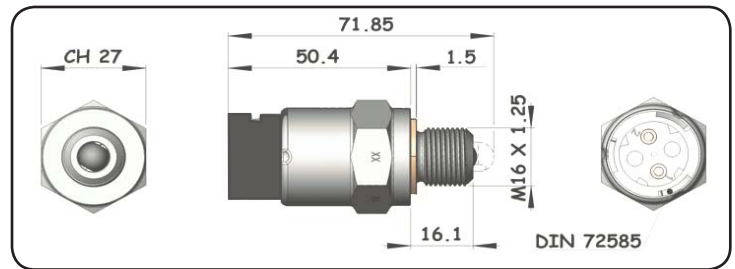
CODICE FAMIGLIA **311-001**
 FAMILY CODE

DIN 72585

- Interruttore meccanico a puntale da utilizzarsi unicamente con carico max. sui contatti:
 - 5A lampada a 12V / 3A a 24V
oppure con carico minimo sui contatti:
 - 50 / 150 mA carico resistivo 12V / 24V.
 - Interruttore non idoneo per impiego in ambiente con pressione.
 - Tenuta lato connettore DIN 72585: IP64K e IPX9K secondo NORMA DIN 40050 pat. 9 e NORMA CEI EN 60529.
-
- Mechanical push button switch only to be used with max load on contacts:
 - 5A bulb at 12V / 3A at 24V
or with minimum load on the contacts:
 - 50 / 150 mA resistive load 12V / 24V.
 - Switch not suitable for use in pressurised environments.
 - Socket connector DIN 72585: IP64K and IPX9K in accordance with DIN 40050 pat. 9 and CEI EN 60529 standards.

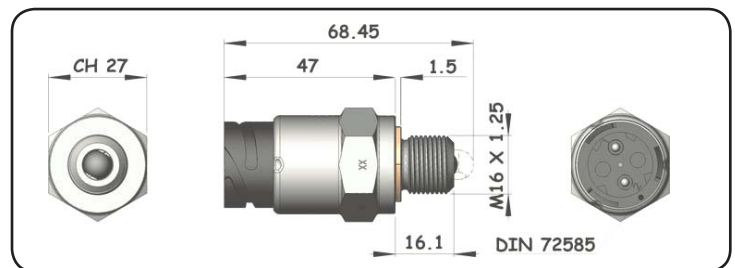
CODICE / Order code
311-001-00125

CONTATTO / Contact
 Normalmente chiuso
 Normally closed



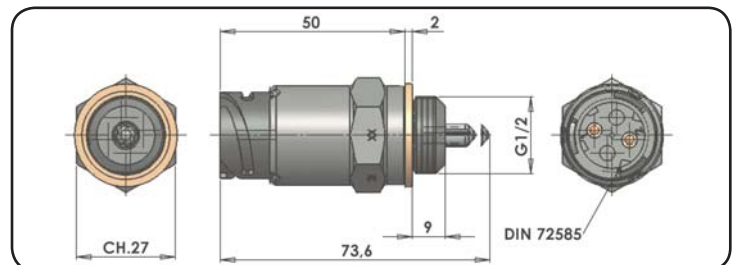
CODICE / Order code
311-001-00134

CONTATTO / Contact
 Normalmente aperto
 Normally open



CODICE / Order code
311-001-00198

CONTATTO / Contact
 Normalmente chiuso
 Normally closed

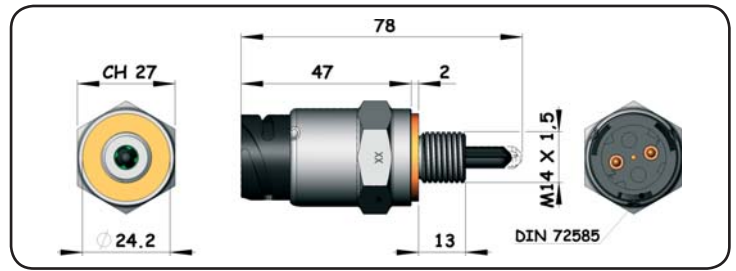


Data: Venerdì 14 dicembre 2012

Codice foglio: 997-311-00105 Rev: AE

CODICE / Order code
311-001-00189

CONTATTO / Contact
Normalmente aperto
Normally open



CODICE / Order code
311-001-00205

CONTATTO / Contact
Normalmente aperto
Normally open

