

Технічний паспорт Привід Ody SW-80A

1. Функції

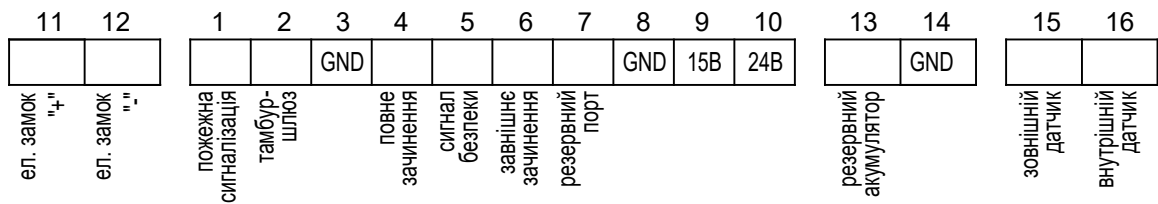
1. Автоматичне керування системою та параметрами, можливість регулювання функцій.
2. Червячний редуктор без стирання - довгий термін експлуатації та дуже тиха робота.
3. Функція Push&Open.
4. Автоматичний реверс при наштовхуванні на перешкоду як під час відчинення, так і під час зачинення.
5. Режим керування живленням - можливість підключити додатковий акумулятор для роботи у разі відсутності живлення в електромережі.
6. Контроль безпечної роботи електрозамка.
7. Опціональне підключення двох приводів у режимі тамбур-шлюза (тільки одні двері відчинені у момент часу).

2. Технічні характеристики

Сумісність з дверима	Двері будь-якого матеріалу, відчинення в одному напрямку	Ширина двері	500-1200мм
Кут відчинення	60-120°	Вага двері	180кг
Затримка у відчиненому положенні	0-10с регульована	Швидкість відчинення	3-10с регульована
Функція електрозамка	Так (+дистанційне зачинення)	Швидкість зачинення	3-10с регульована
Дистанційне керування	Відчинено, зачинено, замок	Уповільнене зачинення	Так
Захист від перевантаження	Так	Автореверс при перепоні під час зачинення	Так
Захист від перегріву	Так	Автореверс при перепоні під час відчинення	Так
Сила притискання зачиненої двері	Регульована	Уповільнене відчинення	Так
Розміри	427x85x110мм	Статична потужність(max)	3Вт/20Вт
Живлення	AC220/AC100, AC20В/DC24В		
Процес роботи	Сигнал до відчинення - повільне відчинення - нормальне відчинення - затримка - нормальне зачинення - повільне зачинення - зачинено		


3. Схема підключення та програмування

3.1. Схема підключення





3.1.1. Схема підключення для приводу одностулкової двері


Датчик руху



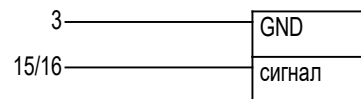
Зчитувач карток



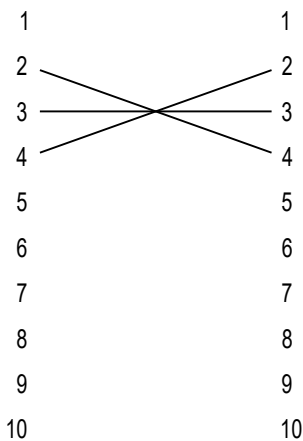
Електрозамок



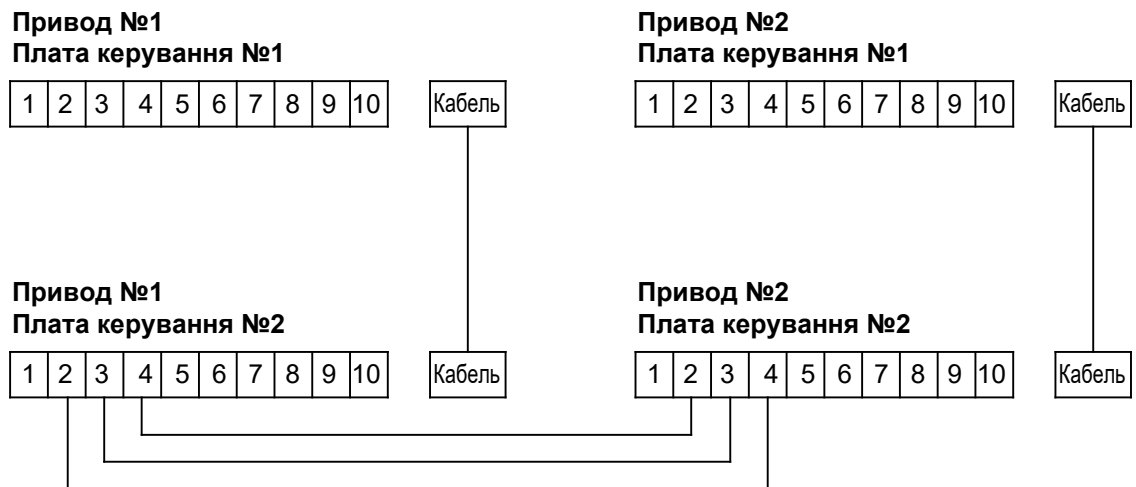
Кнопка



Тамбур-шлюз з двох одностулкових операторів



3.1.2. Тамбур-шлюз з двох двостулкових операторів



3.2. Налаштування параметрів та режимів за допомогою програматора

3.2.1. Налаштування параметрів:

Код	Можливі значення	Значення за умовчанням	Назва параметру
00	15-99	50	Швидкість відчинення
01	15-99	35	Швидкість зачинення
02	05-30	15	Уповільнена швидкість відчинення
03	05-30	10	Уповільнена швидкість зачинення
04	10-60	20	Відстань відчинення з уповільненою швидкістю
05	10-60	20	Відстань зачинення з уповільненою швидкістю
06	00-99	02	Затримка у відчиненому положенні (0-99 секунд)
07	00-01	01	Режим "Вимкнено"
08	00-01	01	Режим "Зачинено"
09	00-01	00	Режим "Відчинено"
10	00-01	01	Тип електрозамка
11	00-01	01	Напрямок відчинення

3.2.2. Опис:

07 - Режим "Вимкнено":

00 - двері у режимі "Вимкнено"

01 - двері у звичайному режимі

08 - Режим "Зачинено" (при наявності електрозамка):

**00 - замок не спрацьовує при кожному зачиненні
двері**

**01 - замок спрацьовує при кожному зачиненні
двері**

09 - Режим "Відчинено":

**00 - в зачиненому положенні до двері прикладене
притискаюче зусилля**

**01 - режим Push&Go (двері автоматично
відчиняються після штовхання)**

10 - Тип електрозамка:

00 - замок спрацьовує при відключенні живлення

01 - замок спрацьовує при подачі живлення

11 - Напрямок відчиненні

00 - відчинення направо

01 - відчинення наліво

Примітка:

1. Коди 00-06: якщо параметри змінені, нові параметри вступають в дію після зачинення двері.

2. Коди 07-11: якщо параметри змінені, нові параметри вступають в дію після перезавантаження привода.

3. Схема підключення привода для двостулкових дверей аналогічна схемі для одностулкових дверей.