



essence

Prémiový interiérový umývateľný náter

- Высокое качество, моющаяся, матовый цвет
- Высокая механическая стойкость
- Высокая плотность



ИСПОЛЬЗОВАНИЕ

Подходит для покраски стен и потолков внутренней отделки, особенно ванные комнаты, детские, кухни, интерьеры в частном и коммерческом секторах, такие как минеральные материалы и гипс, гипсокартон или материалы на основе стекловолокна, кладки и бетон, даже в областях, где ожидается более высокая нагрузка. Таким образом, грязь можно удалить без риска повреждения, используя только влажную ткань.



ПОДГОТОВКА ПОВЕРХНОСТИ

Все поверхности и оборудование должны быть очищены. Окрашиваемые поверхности должны быть твердыми, сухими и не иметь краски, примеси, воска и жира.

Новые известково-цементные и цементные штукатурки – Новые минеральные штукатурки должны быть выдержаны минимально 4 недели.

Любой ремонт должен быть достаточно высушенным (до 4 недель в зависимости от толщины слоя). Поэтому мы рекомендуем грунтовку Primalex DEEP проникновения. Всегда следуйте инструкциям по применению на этикетке соответствующего продукта.

Гипсовые штукатурки - Песочные гипсовые штукатурки аккуратно очистите и обработайте грунтовкой Primalex UNIVERSAL ГЛУБОКОЕ проникновение в соответствии с инструкциями на использование продукта.

Гипсокартон - для объединения впитывающей способности основания подготовить 2 правильно подготовленных и отшлифованных поверхностей (сначала локально, после, по крайней мере, по 2 часа по поверхности) Primalex UNIVERSAL проникновение соотв. ГЛУБОКОЕ проникновение в соответствии с инструкцией по применению продукта.

Бетон, газобетон. Поверхности с осажденными примесями очистить от пыли, зернистого слоя или промыть водой. После влажной уборки и до следующего применения позволяйте поверхности достаточно высохнуть.

ОСОБЕННОСТИ

Primalex ESSENCE - это новая линейка продуктов премиум-класса для вашего интерьера. Мы предлагаем вам полностью моющиеся матовые цвета с высокой плотностью и простые в применении. Primalex ESSENCE гарантирует длительный идеальный внешний вид ваших стен и потолков с повышенной устойчивостью к случайному контакту с паром и водой. Исключительность отражает элегантную цветовую палитру коллекции Primalex ESSENCE, которую мы достигаем, используя высококачественные пигменты. Выбранные оттенки оценят особенно люди с чувством цветового эффекта. Интуитивно понятные и легко комбинируемые оттенки и их аксессуары позволяют достичь гармонии в вашем интерьере. Выбирайте цвета с эмоциями...

Затем примените Primalex UNIVERSAL соотв. ГЛУБОКОЕ проникновение в соответствии с инструкцией по применению продукта.

Волокнистые или бумажные обои без тиснения – если поверхность соответствует общепринятым основным условиям, покрытие материалом может быть нанесено без необходимости предыдущего очищения и проникновения.

Старые связующие покрытия. Оригинальные покрытия или их покрытия

Удалите пыль и механическую грязь с не допускающих пригорания деталей.

Удалите жир, промыв его мыльным раствором.

Устранить мелкие дефекты подходящей порошковой замазкой или шпателем. Отремонтированные поверхности с разным водопоглощением и менее твердыми поверхностями пропитывают Primalex DEEP в соответствии с инструкцией по применению.

Старые неогерентные покрытия. Антипригарные покрытия или их части

Тщательно удалить путем шлифования, соскабливания, мытья или использования кисти. Дайте поверхностям достаточно высохнуть после влажной чистки.

Отремонтированные поверхности с различным водопоглощением и меньшей стойкостью Поверхности Primalex должны быть проницаемы для глубокого проникновения в соответствии с инструкцией по применению.

Поверхности, зараженные плесенью - Для зараженных поверхностей применить Primalex MYKOSTOP CLEANER и дать ему работать в соответствии с инструкцией по эксплуатации продукта. Удалить плесень / остатки грибка механически (мойка, вытирание, соскабливание).

Дайте поверхностям достаточно высохнуть. В этом случае используйте Primalex FUNGICIDE PENETRATION (согласно инструкции по применению). Затем нанесите последний слой массы с добавлением Primalex MYKOSTOP ПРОФИЛАКТИКА (согласно руководству по продукту)

Поверхности с пятнами никотина, воды, сажи. Загрязнение от никотиновых и масляных пятен, промыть водой, бытовыми моющими, которые растворяют жиры и дать достаточно высохнуть. Высушенные пятна очистить водой с сухой сеткой. Тогда используйте Primalex УНИВЕРСАЛЬНОЕ (или ГЛУБИННОЕ) проникновение в комбинации с Primalex IZOPRIM (согласно инструкции по применению для продукта).

ТЕХНИЧЕСКИЕ ДАННЫЕ

Насыпная плотность (кг / л)	1,41 - 1,44
Содержание летучих веществ (%)	36 - 44
Адгезия к бетону (МПа)	min. 1,0
Паропроницаемость S _d (м)	max. 0,14
Сопротивление мокрому истиранию согласно STN EN 13 300 (tr.)	2

ИНФОРМАЦИЯ О ПРОДУКЦИИ

Упаковка	1 л; 2,5 л; 4 л; 10 л
Окрашивание *	база L, Z, Z2-цветовая система Primalex
Однослойный выход (M ² /кг)	9–12(рекомендуется двухслойное нанесение)
Основной состав:	Водная суспензия титана белого цвета, очень тонкоизмельченный известняк, органическая дисперсия и химические добавки. База тонируется по окраске Машины Primalex. Прозрачная база Z / Z2 не содержит титана белого цвета.

При использовании в помещении можно выбрать оттенки из оттенков Primalex ESSENCE, PPG Color system 1950 NCS а также другие пробоотборники, доступные в наших смесительных центрах Primalex.

** Расход краски также зависит от типа основания, его впитывающей способности, цветового оттенка и насыщенности.



Местные ремонтные участки - ремонт мелких дефектов, подходит порошковая замазка или выравнивающая стяжка.

Большие трещины должны быть отремонтированы подходящим акрилатом мастика. Отремонтированные поверхности с различным водопоглощением и менее твердые поверхности проникают в Primalex DEEP проникновение в соответствии с инструкцией по применению.



ПОДГОТОВКА КРАСКА МАТЕРИАЛА

Тщательно перемешайте краску перед использованием (не смешивайте пузырьки воздуха). Необходимое количество краски рассчитать по размерам отдельных площадей и данных в среднем скорость распространения. Для покраски большой площади мы рекомендуем визуальную проверку соответствия оттенка в индивидуальных упаковках. Выполните разбавление, как описано ниже из приведенной выше таблицы и снова тщательно перемешать

Разведение

1-й слой	max. 10% (т.е. 0,1 л питьевой воды на кг краски ~ 0,15 литра питьевой воды на литр краски)*
2-й слой	неразбавленный



* в зависимости от природы субстрата

ПРИМЕНЕНИЕ

Приготовленная таким образом краска может быть сразу нанесена валиком, кистью или безвоздушно (см. Рекомендуемое рабочее оборудование). Мы рекомендуем нанесение в два слоя при температуре от + 5 ° C до + 25 ° C Нанесите второй слой только после первой сушки. Для темно-желтого, оранжевого или красного оттенка нужно наносить больше слоев.

Для покраски рекомендуется время от времени перемешивать разбавленную краску.

Очистите загрязненные участки, инструменты и рабочее оборудование до высыхания. Высохшую краску трудно чистить, особенно пористые и керамические подложки.



Безвоздушное нанесение

Сопло	517, 514
Давление (МПа)	120(у сопла517) 110(у сопла514)
Разведение (об.%)	0



ВРЕМЯ СУШКИ

Краска высыхает на ощупь примерно через 2 часа. Для достижения идеального качества поверхности, нанесите еще один слой после 6 - 12 часов (данные действительны для одного слоя по стандарту толщины и условия T = 20 ° C и относительной влажности 50%).

Стойкость свежескрашенных поверхностей к нормальным повреждениям составляет в стандартных условиях наступает не позднее 24 часов.

Заявленная стойкость во влажном состоянии достигается через 3-4 недели после покраски. Более низкая температура воздуха или большая влажность может продлить время высыхания.

РЕКОМЕНДУЕМЫЕ РАБОЧИЕ СРЕДСТВА

Инструменты для нанесения краски:

КАЧЕСТВО РОВНОЙ ПОВЕРХНОСТИ (гладкая штукатурка):

Полиамидный валик с длиной ворса 12 мм

Ролик из микрофибры с длиной ворса 5 - 9 мм

ПОВЕРХНОСТИ ПОКРЫТИЯ (структурированные штукатурки, старые неровные поверхности штукатурки, старые картины и т. д.):

Полиамидный валик с длиной ворса 12 мм

Примечание: короткая стопка на ролике особенно рекомендуется для маленьких поверхности и насыщенных оттенков.

Кисть - сочетание натуральных и искусственных волокон (для деталей и мест, недоступных для валика);

Средство для чистки поверхностей перед покраской - пылесос (или метла); мыльный раствор;

Материал для ремонта трещин и неровных поверхностей - подходит мелкозернистый внутренний рабел (I, II) или порошковая шпатлевка, подходит акриловый герметик или акриловый штукатурный герметик;

Грунтовка для объединения впитывающей способности подложки и повышения адгезии верхнего слоя - в соответствии с использованием соответствующего типа проникновения Primalex (см. Подготовка основания);

Инструменты для удаления старой краски или краски для ремонта - шпатель (нержавеющая сталь, пена); посыпание песком сетка (или наждачная бумага) или профессиональное шлифовальное оборудование, в том числе всасывания;

Материал для защиты от неокрашенных загрязнений поверхности - покрытие фольгой, нетканые материалы и ленты.



ОБСЛУЖИВАНИЕ И ВОССТАНОВЛЕНИЕ ГОТОВЫХ ПОВЕРХНОСТЕЙ

Для долговременного сохранения стандартных полезных и декоративных окрашенные поверхности. Удалите пыль и другие обломки

метла или вакуум.

Поверхности, где загрязнения или пятна невозможны

удалить, обработать с ремонтом (см. Приложение

краски).



БЕЗОПАСНОСТЬ И ЭКОЛОГИЯ РАБОТЫ

Не ешьте, пейте при работе с Primalex ESSENCE и не курите. Мы рекомендуем защищать глаза боковыми очками и обеспечить вентиляцию помещения, когда применяется аэрозольная краска, для защиты дыхательных путей от вдыхание аэрозоля. При проглатывании - прополощите рот водой, попадание в глаза - промойте водой. Если симптомы не проходят, обратитесь к врачу. Кожа после мытья обработать восстанавливающим кремом.

P102 - Хранить в недоступном для детей месте.

P101 - Если нужна медицинская консультация, желательно иметь с собой в наличии контейнер или этикетку продукта.

Содержит реакционную смесь, состоящую из: 5-хлор-2-метил-4-изотиазолин-3-он [EC №. 247-500-7]; и 2-метил-2Н-изотиазол-3-он [EC No | 220-239-6] (3: 1). Может вызвать аллергическую реакцию.

Паспорт безопасности предоставляется по запросу.

VOC

ПА/а; максимальный предел VOC составляет 30 г/л (2010); Этот продукт содержит макс. 2г/л VOC готов к работе использовать в том числе тонирующие пигменты.

Сохраняйте неиспользованный цвет (если не разбавлен водой) в хорошо запечатанном пакете. Продукт, который вы используете храните в закрытой упаковке, по крайней мере, к дате, указанной на упаковке.

Упаковка полностью пригодна для вторичной переработки. Утилизировать содержимое и контейнер в соответствии с местными, региональными, национальными и международными нормативными актами.

Остатки продукта: O 08 01 12 Отходы краски и лака, кроме цитируется O8 01 11; Чистая упаковка: O 15 01 06 Смешанная упаковка.

Более подробную информацию можно найти в карточке безопасности. Данные о продукте доступны либо по запросу, либо можете скачать на www.primalex.sk.



ХРАНЕНИЕ

Хранить при температуре +5°C až +35°C. НЕ ЗАМОРАЖИВАТЬ! Несъедобные.

Этот продукт, если указан способ хранения в упаковке Repom, сохраняет полезные свойства по крайней мере до даты (36 месяцев).



ДРУГАЯ ИНФОРМАЦИЯ

Информация, представленная в этом техническом листе, собрана на основе лабораторных знаний и нашего опыта для достижения наилучших результатов при использовании продукта на профессиональном уровне. За ущерб, вызванный неправильным использованием продукта или мы не несем никакой ответственности. Поэтому мы рекомендуем

покупателю или пользователю профессионально и правильно использовать наши материалы, проверять их пригодности для использования по назначению, учитывая условия. Этот технический паспорт теряет свою силу после внесения изменений. Производитель оставляет за собой право вносить последующие изменения. Дата последней редакции 03/2018. Проверьте наличие обновлений Технического паспорта на www.primalex.sk.



ПРИСПОСОБЛЕНИЯ

Таблица цветов Primalex ESSENCE COLLECTION



#01 Таинственный пейзаж



#02 Уютное гнездо



#03 Свободный ум



#04 Незаметная элегантность



#05 Невинная игра



#06 Магическое обращение



#07 Небо на земле



#08 Утренний туман




#09 Отличная меланхолия



#10 Прикосновение к секрету



#11 Момент перед сном



#12 Нежная ласка



#13 Вызов расстояния



#14 Полная свобода



#15 Музыка будущего




#16 Мечтательная страна



#17 Привлекательная земля



#18 Магия медитации



#19 Платоническая любовь



#20 Путешествие в фантазии



#21 Новые начинания



#22 Мужская езда



#23 Радостный ожидание



#24 Секрет лета



#25 Бесконечная история



#26 Страсть и чувство



#27 Горячая кровь



#28 Тайные желания



#29 вечная молодость



#30 Летний вечер



#31 Тест счастья



#32 Чувство победы



#33 Сладкое желание



#34 Тепло дома



#35 Творческая муза




#36 Надежда перспективы



#37 Время отпуска



#38 Одно стихотворение



#39 Солнце в душе



#40 Чистый лист



#41 Романтика для двоих



#42 Романтическая встреча

Цветовые оттенки являются приблизительными и соответствуют используемой технологии печати. ESSENCECOLLECTION может быть окрашена только в выбранных центрах смешивания Primalex. Оттенки также могут быть тонированы в другие продукты PPG (Primalex Synthetic Topcoat, Balakryl и т. Д.)