

Водородная кружка-активатор

«HYDROGEN MUG»





Ашот Хачатрян,
Заслуженный изобретатель
России и Европы, Доктор
медицинских наук,
профессор, академик
РАМТН, ЕАЕН, НАН

Ashot Khachatryan,
Honored Inventor of Russia
and Europe, Doctor of
Medicine, M.D., Professor,
Active Member of RAMTN,
EAEN, NAN

A handwritten signature in black ink, appearing to read 'Ashot Khachatryan', written in a cursive style.

Дорогой друг!

Кружка, которую ты держишь прямо сейчас в руках, **уникальна во всех отношениях** – прежде всего, это изобретение 21 века – ничего подобного не создано в мире на сегодняшний день.

В чем изюминка? Сказать просто – это чудо-кружка: стоит наполнить её любой жидкостью – водой, соком или любым другим содержащим воду продуктом – эта жидкость приобретёт новые отличные качества: клетки тела очистятся, наполнятся живой энергией, будут способствовать укреплению твоего **здоровья и долголетия**.

Пожалуйста, используй мою кружку каждый день! Ведь самая высокая оценка моего труда – это твоё здоровье, именно в нём, я уверен – залог нашего общего с тобой успеха!

Будь здоров и благополучен!

Dear friend!

The mug you are holding right now in your hands is **unique in many ways** – first of all it is the invention of the 21st century – it is unparalleled with any similar products known today.

What's the special feature? Simply saying – the mug is a miracle: if you fill it with any liquid – water, juice or any other water containing fluid – it will get new excellent qualities: the cells of your body will obtain the life – giving force, improve your **health and longevity**.

Please use mug everyday! The best result of my work is your health – I believe health is the key of our mutual success!

Be healthy and happy!

ПОЗДРАВЛЯЕМ!

Вы стали обладателем единственной запатентованной водородной кружки, не имеющей аналогов в мире.

«**Hydrogen Mug**» является продолжением активаторов из серии «**AQUASPECTR**» профессора Ашота Папиковича Хачатряна.

Она предназначена для активации воды и других водосодержащих напитков: соков, смузи, чая, кофе, молока, протеиновых коктейлей и т.д.

РЕГУЛЯРНОЕ УПОТРЕБЛЕНИЕ ВОДЫ И ДРУГИХ НАПИТКОВ, ПРИГОТОВЛЕННЫХ С ПОМОЩЬЮ КРУЖКИ-АКТИВАТОРА СПОСОБСТВУЕТ:

- Нейтрализации свободных радикалов
- Укреплению иммунитета
- Нормализации пищеварения
- Повышению устойчивости к стрессам, старению, инфекциям
- Снижению уровня холестерина
- Быстрому восстановлению при спортивных нагрузках
- Снижению риска онкологических заболеваний
- Активизации умственной деятельности
- Уменьшению отеков
- Нормализации артериального давления

СВОЙСТВА КРУЖКИ-АКТИВАТОРА «HYDROGEN MUG»:



Нейтрализует хлор и соли тяжелых металлов



Обладает мощным бактерицидным эффектом



Слегка подщелачивает напитки (до pH более 7)



Снижает поверхностное натяжение



Придает воде антиоксидантные свойства: ОВП от -150 до -500 Мв



Улучшает органолептические свойства продукта (вкус, аромат)

СОСТАВ КРУЖКИ:

Экологически чистый сплав металлов по авторской разработке.



С ЧЕГО НАЧАТЬ ЭКСПЛУАТАЦИЮ КРУЖКИ?

Прежде чем в первый раз налить в кружку-активатор ваш напиток - тщательно вымойте её со средством для мытья посуды, чтобы смыть со стенок производственную пыль. Теперь кружка чистая и готова к эксплуатации.

СКОЛЬКО АКТИВИРОВАТЬ РАЗЛИЧНЫЕ НАПИТКИ?

Прежде чем говорить о времени активации до получения отрицательных параметров ОВП и насыщения водородом, важно понимать, что корректная работа кружки и уровень получаемого заряда зависит дополнительно **от нескольких факторов:**



В случае с водой - от свойств используемой воды: исходной минерализации, уровня pH, температуры, химического состава. Идеальной для активации будет бутилированная питьевая вода, очищенная вода или отфильтрованная водопроводная вода. Дистиллированную воду и воду после обратного осмоса использовать можно, однако, в связи с полным отсутствием в ней природных минералов, время её насыщения значительно увеличивается.



От состояния кружки. Чистота сплава кружки напрямую влияет на продолжительность активации. Если кружку длительное время не чистили, и на стенках имеется налет, то время активации значительно увеличивается либо активация становится полностью неэффективной. Как правильно чистить кружку - смотрите в подробной инструкции ниже.

СКОЛЬКО АКТИВИРОВАТЬ ВОДУ?

Для получения отрицательных параметров ОВП и насыщения воды водородом достаточно выдержать её в кружке **в течение 5-10 минут**. Не запрещается держать воду в кружке более длительное время. Нормой для воды можно считать уровень заряда **от -50 мВ**.

СКОЛЬКО АКТИВИРОВАТЬ ЧАЙ И ДРУГИЕ ГОРЯЧИЕ НАПИТКИ?

Горячие напитки активируйте в кружке **от 30 секунд до 2 минут**. Затем перелейте напиток в обычную посуду. В чае много активных компонентов, поэтому он активируется очень быстро и за 30-60 секунд достигает **ОВП -400-600 мВ**.

СКОЛЬКО АКТИВИРОВАТЬ СОКИ И СМУЗИ?

Для того, чтобы активировать сок, налейте его в кружку и подождите, пока начнет образовываться пенка. Этот процесс может занимать **от 5 секунд до нескольких минут**. Как только на поверхности сока образовалась пенка, необходимо перелить его в обычный стакан. Заряд сока будет сохраняться в течение нескольких часов.

ВАЖНО! Исключением из вышеописанных правил будет являться вода с лимоном, либо лимонный сок. Не держите такой напиток в кружке более 10-15 секунд. В противном случае лимонная кислота вступает в реакцию со стенками кружки, идет в глубь металла и запускает процесс очищения кружки.

КАК УХАЖИВАТЬ ЗА КРУЖКОЙ В ХОДЕ ЭКСПЛУАТАЦИИ?

Помимо активации жидкостей, кружка также обладает очищающими свойствами, осаждая на стенках различные примеси. При этом поверхность становится мутной и чернеет, что приводит к снижению ее способности активировать. Поэтому необходимо периодически промывать кружку металлической губкой и специальным моющим средством, входящим в комплект.

КАК ПРИМЕНЯТЬ МОЮЩЕЕ СРЕДСТВО?

- Поместите 1 таблетку моющего средства в кружку.
- Залейте её горячей водой (60-70 °C) так, чтобы скрыло только таблетку. Из таблетки начнет интенсивно образовываться пена.
- Поболтайте кружку так, чтобы пена равномерно распределилась по стенкам.
- После того, как пена перестанет образовываться, возьмите железную губку и интенсивно почистите кружку.
- Тщательно промойте кружку обычной проточной водой.
- После чистки кружка вновь готова к использованию.

КАК ОПРЕДЕЛИТЬ, ЧТО КРУЖКУ ПОРА МЫТЬ?



1 ВАРИАНТ.

Визуальный. Вы видите, что поверхность кружки потемнела и имеет пятна.



2 ВАРИАНТ.

С помощью приборов. Если у вас есть корректно работающий ОВП-метр, то вы можете объективно определить на сколько ухудшается процесс активации со временем и когда необходимо кружку почистить.



3 ВАРИАНТ.

Индикаторный. Возьмите свежесжатый сок (например, апельсиновый или гранатовый), налейте его в кружку. По краям должна начать образовываться пенка. Если она не образуется, или образуется менее интенсивно - то кружку пора почистить.

Команда «Центра оздоровления человека» благодарит вас за внимание к нашей продукции и желает вам крепкого здоровья!

CONGRATULATIONS!

You have become the owner of the only patented hydrogen mug, which has no analogues in the world.

The «Hydrogen Mug» is a continuation of activators from the AQUASPECTR series by Professor Ashot Papikovich Khachatryan.

It is designed to activate water and other water-containing beverages: juices, smoothies, tea, coffee, milk, protein shakes, etc.

REGULAR CONSUMPTION OF WATER AND OTHER BEVERAGES PREPARED WITH THE ACTIVATOR MUG CONTRIBUTES TO:

- Free radical neutralization
- Immunity strengthening
- Normalization of digestion
- Increase resistance to stress, aging, infections
- Lower cholesterol
- Fast recovery with sports loads
- Reducing the risk of cancer
- Activation of mental activity
- Edema reduction
- Normalization of blood pressure

PROPERTIES OF THE ACTIVATOR «HYDROGEN MUG»:



Neutralizes chlorine and heavy metal salts



It has a powerful bactericidal effect



Slightly alkalizes drinks (up to pH over 7)



Reduces surface tension



Gives water antioxidant properties: ORP from -150 to -500 mV



Improves the organoleptic properties of the product (taste, aroma)

THE COMPOSITION OF THE MUG:

Environmentally friendly alloy of metals according to the author's development.



HOW TO START THE OPERATION OF THE MUG?

Before you pour your drink into the activator mug for the first time, wash it thoroughly with dishwashing detergent to wash off industrial dust from the walls. Now the cup is clean and ready for use.

HOW LONG TO ACTIVATE VARIOUS DRINKS?

Before we talk about the activation time before obtaining the negative parameters of the redox potential and hydrogen saturation, it is important to understand that the correct operation of the circle and the level of charge obtained additionally depend **on several factors**:



In the case of water, it depends on the properties of the water used: initial mineralization, pH, temperature, chemical composition. Bottled drinking water, purified water or filtered tap water will be ideal for activation. Distilled water and water after reverse osmosis can be used, however, due to the complete absence of natural minerals in it, the time of its saturation increases significantly.



From the state of the mug. The purity of the alloy mug directly affects the duration of activation. If the mug has not been cleaned for a long time, and there is a raid on the walls, the activation time is significantly increased, or the activation becomes completely ineffective. How to clean the mug - see the detailed instructions below.

HOW LONG WATER TO ACTIVATE?

To obtain negative parameters of the ORP and saturation of water with hydrogen, it is enough to keep it in a circle **for 5-10 minutes**. It is not forbidden to keep water in the mug for a longer time. The norm for water can be considered the level of charge **from -50 mV**.

HOW LONG ACTIVATE TEA AND OTHER HOT DRINKS?

Activate hot drinks in the mug **from 30 seconds to 2 minutes**. Then pour the drink in the usual dishes. There are many active ingredients in tea, so it is activated very quickly and reaches an AFP **of -400-600 mV in 30-60 seconds**.

HOW LONG TO ACTIVATE JUICES AND SMOOTHIES?

To activate the juices and smoothies, just hold them in the mug **for 1-3 minutes**. It depends on the type of juice and the purity of the mug. If you see a foam appearing at the edges, then the activation process goes well. Hold the drink **for 1-3 minutes** and pour into a regular glass. The charge of drinks after their activation in the circle remains on average **for 4-5 hours**.

IMPORTANT! The exception to the above rules will be water with lemon, or lemon juice. Do not keep such a drink in the mug for more than 10-15 seconds. Otherwise, citric acid reacts with the walls of the mug, goes deep into the metal and starts the process of cleansing the mug.

HOW TO CARE FOR A CUP DURING OPERATION?

With frequent contact of drinks with the mug, as a result of exposure to active hydrogen, corrosion of its walls will be observed. In this process, the surface becomes turbid and turns black, which leads to a decrease in the efficiency of the circle. Therefore, it is necessary to periodically wash the mug with a metal sponge and special detergent included in the kit.

HOW TO APPLY DETERGENT?

- Place 1 tablet of detergent in the mug.
- Fill it with hot water (60-70 °C) so that only the pill is hidden. Foam will form intensively from the pill.
- Shape the mug so that the foam is evenly distributed on the walls.
- After the foam stops producing, take an iron sponge and intensively clean the mug.
- Rinse the mug thoroughly with plain running water.
- After cleaning the mug is again ready for use.

HOW TO DETERMINE WHAT TIME TO WASH THE MUG?



FIRST VERSION.

Visual. You see that the surface of the mug is darkened and has spots.



SECOND VERSION.

With the help of instruments. If you have a correctly working ORP meter, then you can objectively determine how much the activation process deteriorates with time and when it is necessary to clean the mug.





THIRD VERSION.

Indicator. Take fresh juice (for example, orange or pomegranate), pour it in a mug. A foam should start to form around the edges. If it does not form, or forms less intensively, then it is time to clean the mug.


The team of the «Center of Health Improvement» thanks you for your attention to our products and wishes you good health!

Если у вас остались вопросы по этому или другим нашим ионизаторам - вам всегда готовы помочь наши менеджеры по телефону в Новосибирске или через WhatsApp. Звонки и сообщения принимаются с 7.00 до 18.00 МСК.


 +7 (383) 383-27-12


 +7-913-201-43-63

Наш сайт, где вы можете найти еще больше информации о живой водородной воде, а также видео-инструкции к ионизаторам «AQUASPECTR»:


 www.aquaspectr.com

If you have any questions about this or other our ionizers, our telephone managers in Novosibirsk are always ready to help you by telephone or via WhatsApp. Calls and messages are received from 7:00 a.m. to 6:00 p.m. Moscow time.

 +7 (383) 383-27-12

 +7-913-201-43-63

Our website, where you can find even more information about living hydrogen water also video instructions for AQUASPECTR ionizers:

 www.aquaspectr.com

PATENT pending:
CN 201611187014.4
RU 2016120193.12