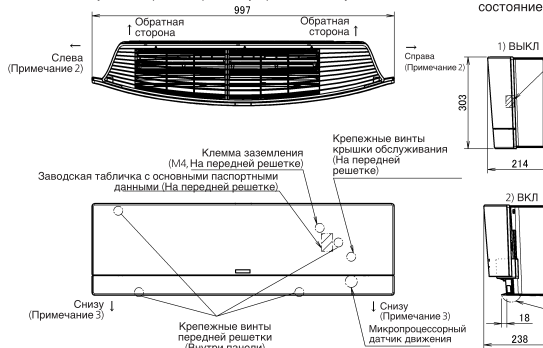


# FTXG20-35LW/S

- Примечание) 1. Отметка (→) показывает направление трубопроводов.  
 2. В этом случае требуется решетка.  
 3. В этом случае надрежьте решетку при помощи бумажных лекал.

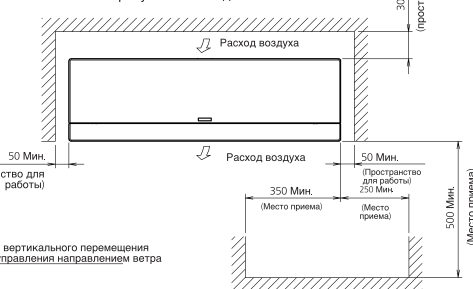


## Рабочее состояние



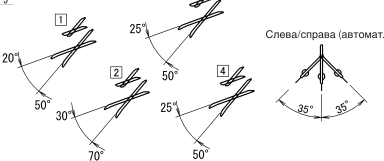
Клеммная колодка с выводом для заземления (Внутри)

## Требуемое место для монтажа

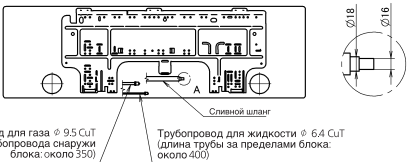


## Угол лопасти

- Больше/меньше (автомат.)  
 1) Охлаждение  
 2) обогрев  
 3) Сник, влажн.  
 4) Вентилятор



## Вид сзади



Беспроводной пульт дистанционного управления (ARC466A9)

## Стандартное расположение отверстий в стене

