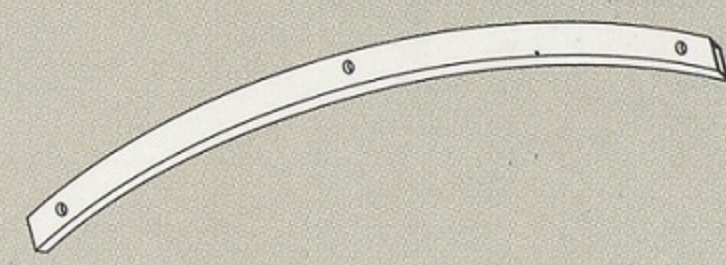
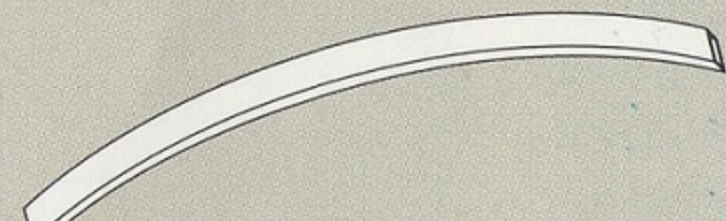


Козырёк Fastlock®

Инструкция монтажа.



1 Околостенная дуга – 1



2 Дуга – 2




3 Рейка – 5



4 Кронштейн – 2




5 Верхняя защёлка – 20



6 Скоба – 5



7 Винт 3,5x32 – 15



8 Винт 3,9x9 – 10

Внимание: Для монтажа конструкции козырька необходима крестообразная отвёртка, дрель. Все винты необходимо вкручивать с определённой силой, чтобы не повредить соединения.

1. Обозначение монтажных отверстий козырька к стене. Для обозначения монтажных отверстий используем околостенную дугу (1). Приложить дугу к стене и отметить отверстия при помощи сверла диаметром 8 мм. В отмеченных местах необходимо просверлить отверстия диаметром 10 мм и глубиной 120 мм. (Рис.1)

2. Подготовка реек (3).

а) В торец профиля рейки (3) вставить заглушку профиля (12) (Рис. 2).

б) К рейке (3) необходимо прикрутить при помощи двух винтов (8) скобу (6). После этого скобу следует загнуть так, чтобы она представляла собой угол 90° (Рис. 2).

в) При помощи винтов (7) прикрутить три верхние защёлки (5) (Рис. 3).

г) Действия до пунктов а), б), в) повторить для остальных четырёх дуг. Вы должны смонтировать 5 дуг способом, показанным на (Рис.3).

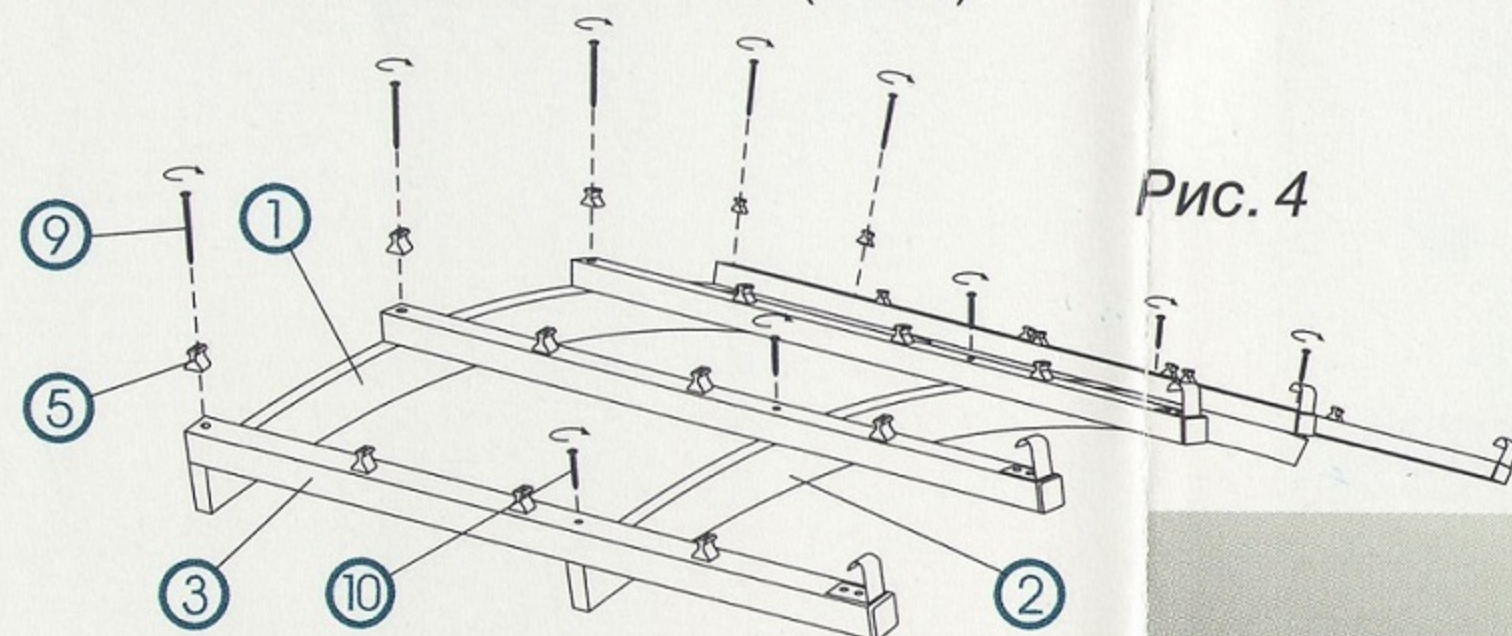


Рис. 4

3. Монтаж конструкции Козырька Fastlock.

а) При помощи винтов (10) прикручиваем рейки (3) к дуге (2) (Рис.4).

б) При помощи винтов (9) вместе с верхней защёлкой (5) прикручиваем рейки (3) к околостенной дуге (1) (Рис. 4).


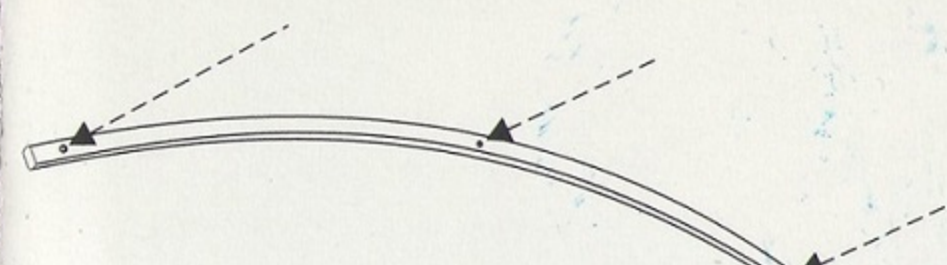


Рис. 1

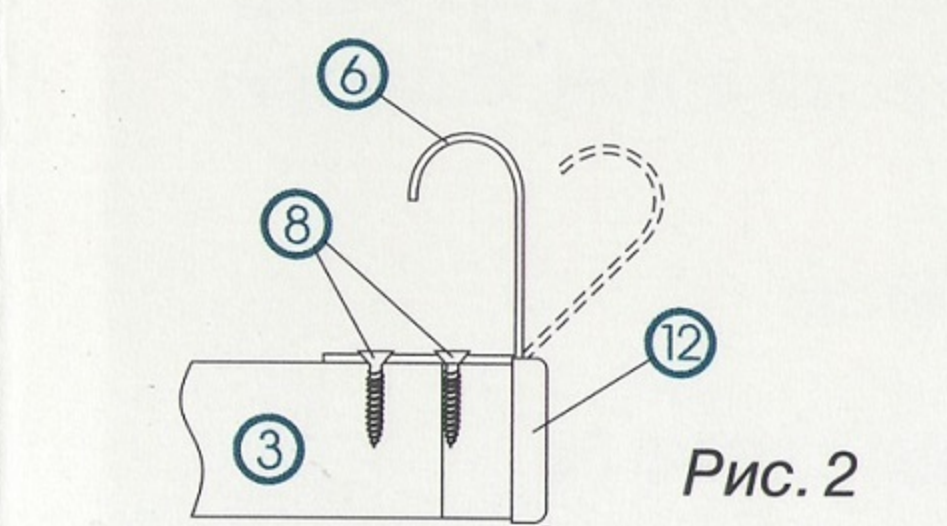


Рис. 2

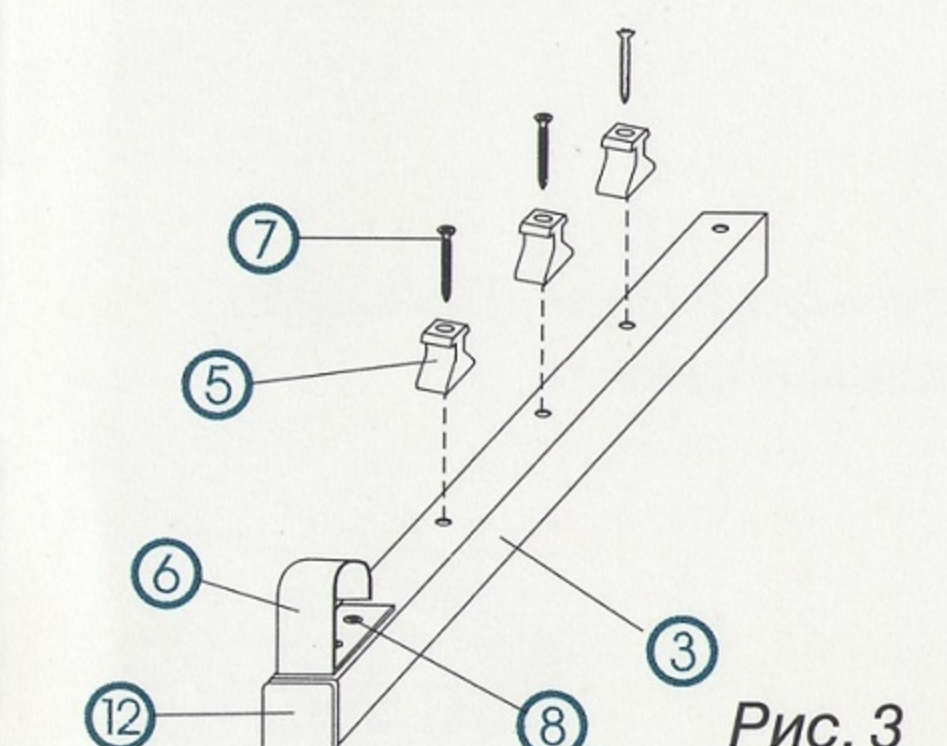


Рис. 3

4. Монтаж панели Fastlock на заранее подготовленной конструкции.

а) Первую панель (15) стороной с замком большего диаметра прикладываем под скобы, замок с меньшим диаметром защёлкиваем на верхней защёлке (5). Панель защёлкиваем на каждой рейке, благодаря этому формируется кровля в форме дуги, (рис 5).

б) Вторую панель (15) стороной с замком большего диаметра защёлкиваем на заранее смонтированной первой панели; замок с меньшим диаметром защёлкиваем на верхней защёлке (5), (рис 6).
в) Третью и четвёртую панель монтируем таким же способом как в пункт. б), (рис 7).

5. Монтаж козырька к стене.

а) Смонтированный заранее козырёк крепим к стене при помощи дюбелей (14); дюбеля (14) предназначены для монтажа козырька к бетонной, кирпичной, силикатной стене, газобетона: в случае других видов стен (напр. утеплённых пенопластом) следует применять анкера.

б) После того как мы прикрутим козырёк, остаётся замонтировать кронштейны (4), которые стабилизируют всю конструкцию козырька. Кронштейн (4) прикручиваем при помощи винта (11) к дуге (1) так как на (рис.8).

в) Остаётся прикрутить только кронштейны к стене при помощи дюбелей (14).

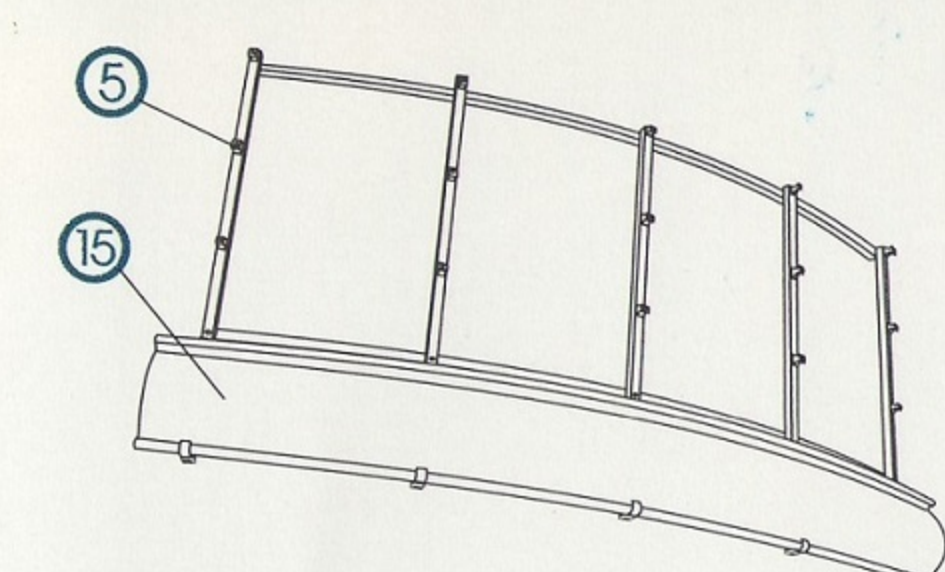


Рис. 5

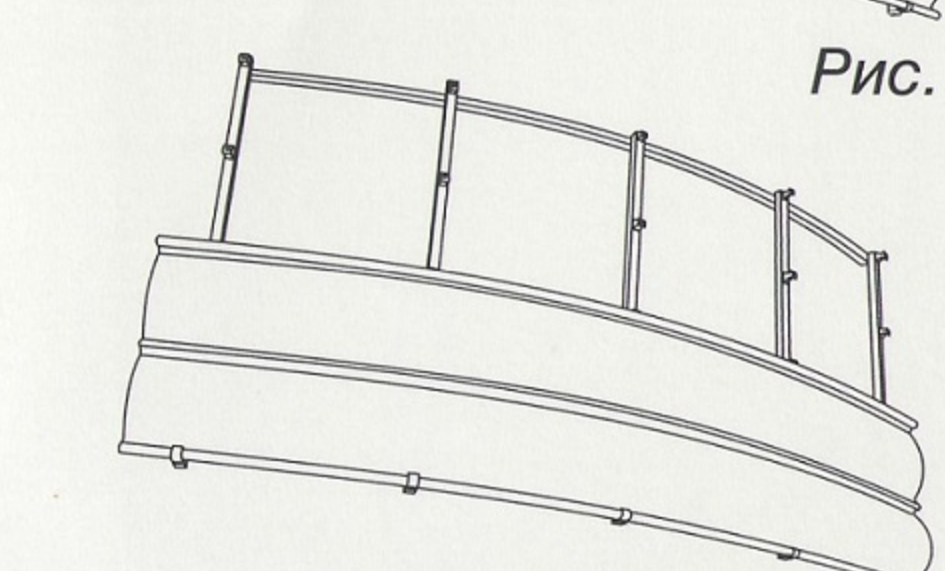


Рис. 6

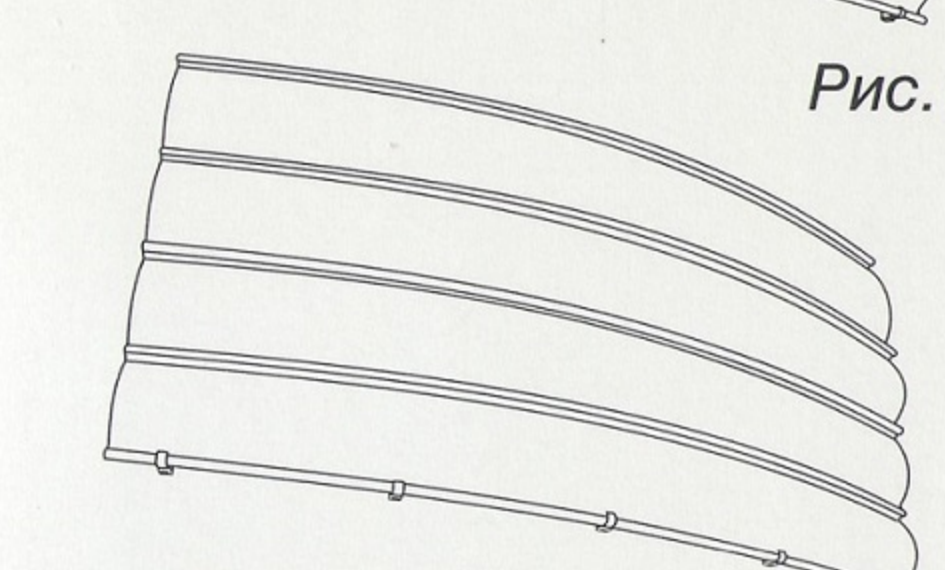


Рис. 7

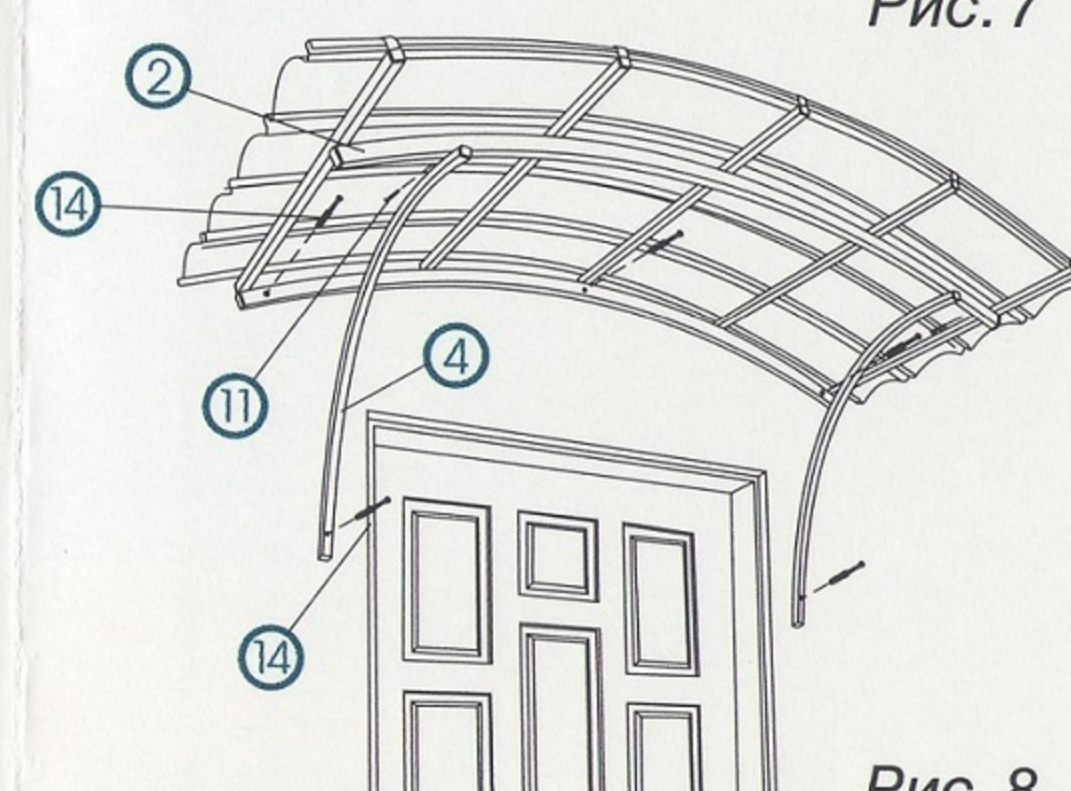
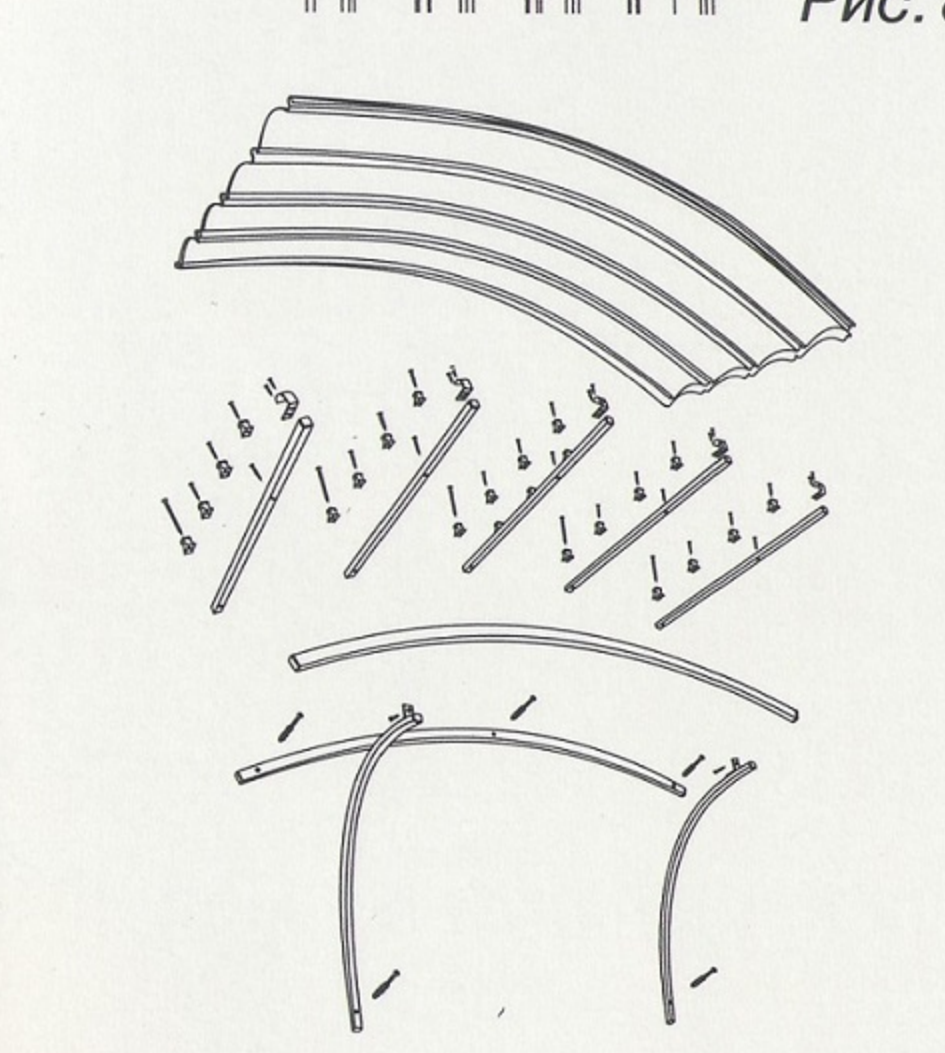


Рис. 8



9 Винт 3,5x50 – 5



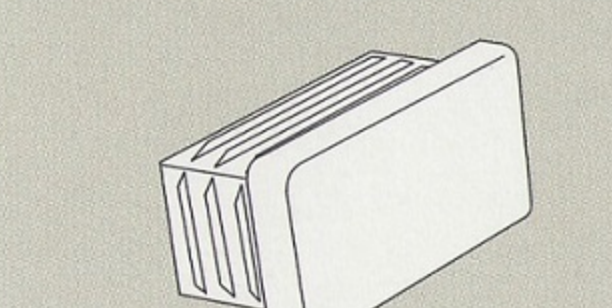
10 Винт 4,2x32 – 5



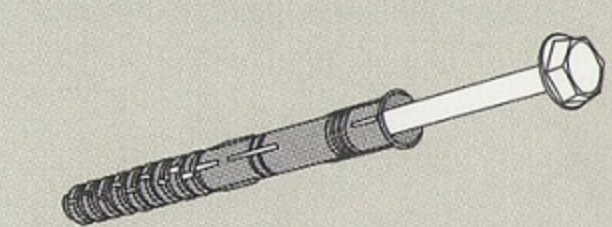
11 Винт 4,2x13 – 2



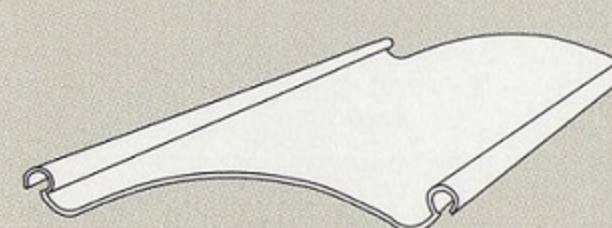
12 Заглушка профиля 20x20 – 9



13 Заглушка профиля 20x40 – 4



14 Дюбеля 10x100 – 5



15 Панель Fastlock длина. 200 см – 4







Примыкание панелей козырька к стене следует загерметизировать при помощи кровельного герметика (силикона).



Козырёк Fastlock®

- Комплектная система – идеальная для самостоятельного монтажа
- Простота и быстрота монтажа – козырёк готов на протяжении 45 минут
- Лёгкий – панели Fastlock соединены с конструкцией при помощи алюминиевых профилей
- Эстетичен
- Крепкий и устойчив на воздействие окружающей среды
- Во время эксплуатации прост в консервации
- Защищает двери от влаги
- Конкурентная цена



Козырёк Fastlock предназначен для монтажа над стандартными входными дверьми в дом. Размеры козырька:

- длина (размах) – около 190/290 см
- ширина (глубина) – 82/102 см
- высота дуги конструкции – около 26/35 см



ICOPAL S.A. Здуньская Воля (Польша)
Эксперт гидроизоляции

ICOPAL S.A.

ul. Łaska 169/197

98-000 Zduńska Wola

От "АТТИК" ТЗОВМ. Львів, а/с 3980

tel. моб.тел. +380676751917

fax тел./факс +3803222451701

e-mail sikalvov.com / attik.co.ua

www



Торговое представительство в Варшаве

ul. Bitwy Warszawskiej 1920 r. 7B

02-366 Warszawa

tel.: +48 22 577 15 80

fax.: +48 22 577 15 90

Козырёк Fastlock®

Для самостоятельного монтажа



НОВИНКА

ICOPAL S.A. Zduńska Wola лауреат
Большой Золотой Медали
Международной Познаньской Выставки 2004
и звания „Наилучший из наилучших”
за производство достигшее мировых стандартов

