


МОНТАЖ СОЕДИНИТЕЛЯ DEC




Зубчатые стороны – во внешнем направлении, стык – посередине, а не в углу.



Отмерьте длину соединителя, равную периметру и отрежьте ее с запасом 5-6 см.



Отогните шов вверх до прямого угла.




Сделайте надрез по поднятому участку шва.



Отогните шов вниз так, чтобы ткань осталась закрепленной.




Нанесите на ткань соответствующий адгезив.



Соедините концы.



Прочно сожмите их.



Проведите точечную сварку стали.