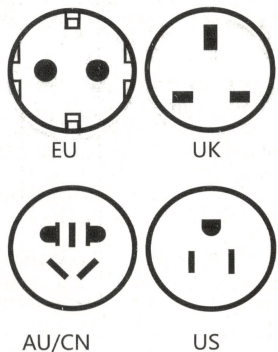


SMART WIFI SOCKET

Model : Sonoff S20




Параметри:

Вхідна напруга: 90-250В AC 50/60Гц
 Вихідна напруга: 90-250В AC 50/60Гц
 Максимальне навантаження: 220В 10А
 Стандарт WiFi: 2,4GHz b/g/n

Ознайомтесь перед використанням пристрою

- Ваш смартфон або планшет під'єднано до WiFi роутера з стандартом 2,4G з підключеним інтернетом
- У Вас є вірний пароль до WiFi мережі
- Ваш смартфон або планшет мають доступ до APP store, Google Play
- Переконайтесь що роутер має відкриту MAC адресу

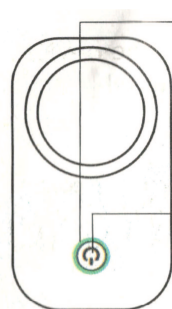


Керівництво користувача

- 1 Скачайте та зайдіть в додаток «EWelink»



- 2 Зареєструйте Ewelink акаунт
- 3 Якщо у Вас є Ewelink акаунт, зробіть вхід в нього
- 4 Ввімкніть пристрій S20 до електричної мережі.
Кнопка On/Off має мигати зеленим кольором



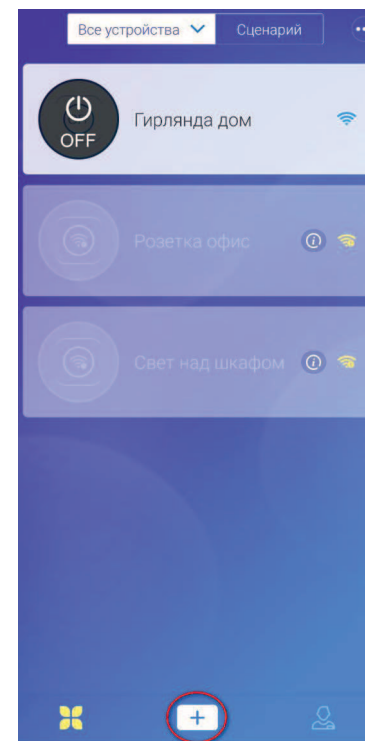
Кнопка On/Off /WiFi Led
 Світиться червоним або синім кольором:
 Розетка ввімкнена.
 Швидко мігає зеленим кольором:
 Шукає мережу до під'єднання.
 Світиться зеленим кольором:
 Готово до онлайн керування.

Ручний пошук мережі:
 Натисніть кнопку On/Off та тримайте на протязі 7 секунд для пошуку та під'єднання до WiFi

- 5 Натисніть кнопку On/Off та тримайте на протязі 7 секунд для пошуку та під'єднання до WiFi



- 6 Натисніть «+» в додатку EWelink



- 7 Для пристроїв на Android оберіть перший пункт та натисніть «Next». Для пристроїв на IOS оберіть «Pairing method» відповідно коли миготить світлодіод
- 8 Оберіть Вашу WiFi мережу та введіть пароль
- 9 Введіть назву Вашого прилада
- 10 Коли WiFi світлодіод світиться, пристрій знаходиться онлайн.