







RM699BV + PI6W-1PS-...

RSR30 + PI6W-1PS-...


- Ширина 6,2 мм • Интерфейсное реле **PIR6W-1PS-...** состоит из: универсальная колодка с винтовыми зажимами, с электроникой **PI6W-1PS-...**, миниатюрное исполнительное реле - электромагнитное **RM699BV** или полупроводниковое **RSR30** ①
- Монтаж на рейке 35 мм в соотв. с EN 60715 • Приспособлено для работы с гребневой перемычкой **ZG20** • Оснащен зелёным светодиодом • Аксессуары: шильдики для маркировки **PI6W-1246**
- Сертификаты, директивы: RoHS,      

Выходная цепь (RM699BV) - данные контактов ①

Количество и тип контактов (код выхода)	1 CO (R) ②	1 CO (R01) ②
Материал контактов	AgSnO₂	AgSnO ₂ /Au жесткое золочение ②
Максимальное напряжение контактов	400 V AC / 250 V DC	30 V AC / 36 V DC ②
Мин. коммутируемое напряжение AC / DC	10 V	5 V
Номинальный ток нагрузки AC1	6 A / 250 V AC	0,05 A / 30 V AC ②
DC1	6 A / 24 V DC; 0,15 A / 250 V DC	0,05 A / 36 V DC ②
Минимальный коммутируемый ток	100 mA	10 mA
Максимальный пиковый ток	10 A 20 мсек.	0,1 A 20 мсек. ②
Долговременная токовая нагрузка контакта	6 A	0,05 A ②
Максимальная коммутируемая мощность AC1	1 500 VA	1,2 VA ②
Минимальная коммутируемая мощность	1 W	0,05 W
Сопротивление контакта	≤ 100 мΩ 100 mA, 24 V	≤ 30 мΩ 10 mA, 5 V
Максимальная частота коммутации		
• при номинальной нагрузке AC1	360 циклов/час	
• без нагрузки	72 000 циклов/час	

Выходная цепь (RSR30) - данные выхода ①

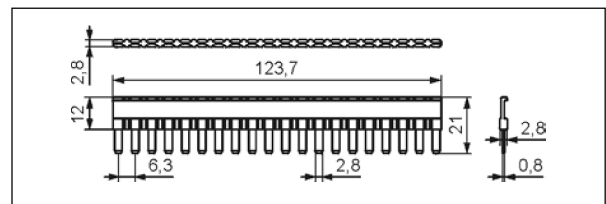
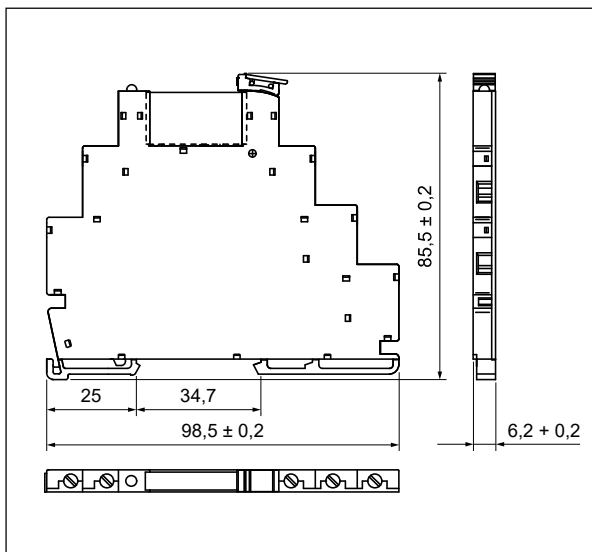
Тип выхода (код выхода)	Триак (Т) ② макс. 2 A	Транзистор (С) ② макс. 1 A	Транзистор (О) ② макс. 2 A
Количество и тип выходов	1 NO	1 NO	1 NO
Номинальное напряжение	240 V AC	48 V DC	24 V DC
Максимальное напряжение выхода	280 V AC	60 V DC	32 V DC
Минимальное напряжение выхода	12 V AC	1,5 V DC	1,5 V DC
Номинальный непрерывный ток выхода AC1	1 A		
DC1		1 A	2 A
Минимальный ток включения	50 mA	1 mA	1 mA
Максимальный ток утечки (состояние бездействия)	1,5 mA	1 mA	1 mA
Максимальное падение напряжения (состояние срабатывания)	1,2 V	0,4 V	0,24 V
Частота коммутации		10 Гц	10 Гц
Входная цепь			
Номинальное напряжение 50/60 Гц AC	230 V		
DC	6, 12, 24 , 36, 48, 60 V		
AC: 50/60 Гц AC/DC	24 , 42, 115, 230 V		
Напряжение отпускания	AC: ≥ 0,2 U _n DC: ≥ 0,1 U _n	AC: ≥ 0,1 U _n 230 V AC	
Рабочий диапазон напряжения питания	0,8...1,2 U _n	0,85...1,2 U _n 6 V DC	
Напряжение срабатывания	AC: ≤ 0,8 U _n DC: ≤ 0,8 U _n	DC: ≤ 0,85 U _n 6 V DC	
Номинальная потребляемая мощность AC	≤ 0,8 VA		
DC	0,2 ... 0,5 W		
AC/DC	0,5 ... 1,2 VA / 0,4 ... 1,2 W		

Данные, обозначенные жирным шрифтом касаются стандартных исполнений реле. ① Характеристики способности коммутации реле **PIR6W-1PS-...** с **RM699BV** - смотри стр. 87; **PIR6W-1PS-...** с **RSR30 - RSR30** - смотри www.relpol.com.pl ② Для позолоченных контактов - после превышения поданных максимальных значений слой покрытия золотом нарушается. В этом случае отсутствуют преимущества позолоченных контактов и актуальными являются значения как для контактов AgSnO₂ (поданы рядом), и ресурс этих контактов может быть ниже, чем нормальные контакты. ③ Типы выходов: **R** - контакты AgSnO₂; **R01** - контакты AgSnO₂/Au жесткое золочение; **T** - триак; **C** - транзистор; **O** - транзистор.

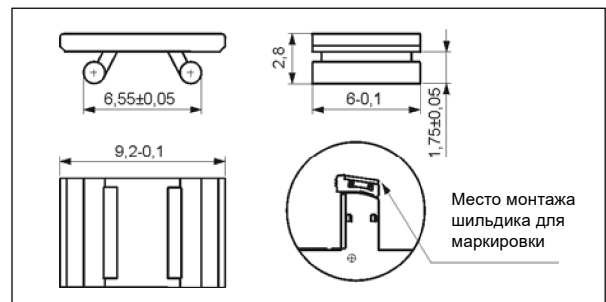
Данные изоляции в соотв. с EN 60664-1

Номинальное напряжение изоляции	250 V AC
Номинальное ударное напряжение	4 000 V 1,2 / 50 мсек.
Категория перенапряжения	III
Степень загрязнения изоляции	3
Напряжение пробоя • вход - выход • вход - выход • масса - вход, выход • контактного зазора	4 000 V AC 50/60 Гц, 1 мин., тип изоляции: укрепленная 6 000 V 1,2 / 50 мсек. 2 500 V AC 50/60 Гц, 1 мин. 1 000 V AC 50/60 Гц, 1 мин., выход R и R01, род зазора: отделение неполное
Расстояние между входом и выходом • по воздуху / по изоляции	≥ 6 мм / ≥ 8 мм
Расстояние между массой и выходом • по воздуху / по изоляции	≥ 3 мм / ≥ 3,6 мм
Дополнительные данные	
Время срабатывания (типичное значение)	PIR6W-1PS-...-R/-R01: DC: 8 мсек. AC: 10 мсек. AC/DC: 20 мсек. PIR6W-1PS-...-T: DC: 100 мсек. AC, AC/DC: 10 мсек. PIR6W-1PS-...-C/-O: DC: 50 мсек. AC, AC/DC: 10 мсек.
Время возврата (типичное значение)	PIR6W-1PS-...-R/-R01: DC: 10 мсек. AC: 20 мсек. AC/DC: 25 мсек. PIR6W-1PS-...-T: DC: 1/2 периода + 1 мсек. AC, AC/DC: 30 мсек. PIR6W-1PS-...-C/-O: DC: 600 мсек. AC, AC/DC: 20 мсек.
Электрический ресурс • резистивная AC1	PIR6W-1PS-...-R: > 0,5 x 10 ⁵ 6 A, 250 V AC
Механический ресурс (циклы)	PIR6W-1PS-...-R/-R01: > 10 ⁷
Размеры (a x b x h)	98,5 x 6,2 x 85,5 мм
Масса	45 г
Температура окружающей среды (без конденсации и/или обледенения) • хранения • работы	PIR6W-1PS-...-R/-R01/-T: -40...+70 °C ...-C/-O: -25...+70 °C PIR6W-1PS-...-R/-R01: -40...+55 °C ...-T/-C/-O: -20...+55 °C PIR6W-1PS-230VAC/DC-R/-R01: -40...+50 °C ④ ...-C/-O: -20...+50 °C ④
Степень защиты корпуса	IP 20 EN 60529
Защита от влияния окружающей среды	RTI EN 61810-7
Устойчивость к ударам	10 г
Устойчивость к вибрациям	5 г 10...500 Гц

④ Для исполнений 230VAC/DC: монтажное расстояние между реле должно быть мин. 5 мм.

Габаритные размеры


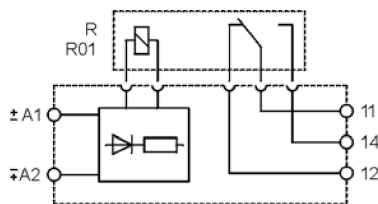
Гребневая перемычка ZG20



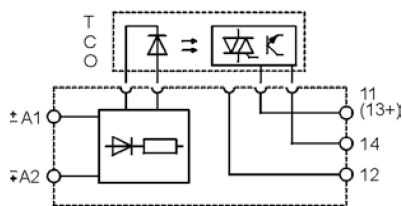
Шильдик для маркировки P16W-1246

Схемы коммутации

PIR6W-1PS-...-R, PIR6W-1PS-...-R01



PIR6W-1PS-...-T, PIR6W-1PS-...-C, PIR6W-1PS-...-O



Монтаж

Реле **PIR6W-1PS-...** предназначены для непосредственного монтажа на рейке 35 мм в соотв. с EN 60715.
Подключение: макс. сечение монтажного провода: 1 x 2,5 мм² / 2 x 1,5 мм² (1 x 14 / 2 x 16 AWG), длина зачищенного участка монтажного провода: 9 мм, макс. момент затяжки монтажного зажима: 0,3 Нм.
 Интерфейсное реле **PIR6W-1PS-...** состоит из: универсальная колодка с винтовыми зажимами, с электроникой **PI6W-1PS-...**, миниатюрное исполнительное реле - электромагнитное **RM699BV** или полупроводниковое **RSR30**. **PIR6W-1PS-...** приспособлены для работы с гребневой перемычкой **ZG20**. Перемычка **ZG20** соединяет общие сигналы входов или выходов. Макс. допустимый ток 36 А / 250 V AC. Цвета перемычек: **ZG20-1** красная, **ZG20-2** чёрная, **ZG20-3** голубая.
 Для реле **PIR6W-1PS-...** предлагаются шильдики для маркировки типа **PI6W-1246**, они поставляются в комплекте с реле, без монтажа.

⊗ Типы выходов: **R** - контакты AgSnO₂; **R01** - контакты AgSnO₂/Au жесткое золочение; **T** - триак; **C** - транзистор; **O** - транзистор. Ⓢ Для исполнений 230VAC/DC: монтажное расстояние между реле должно быть мин. 5 мм.



PI6W-1PS-...



RM699BV



RSR30




ZG20



PI6W-1246



Зелёный светодиод:
сигнализация состояния работы реле.



Гребневая перемычка ZG20:
соединение общих сигналов входов и выходов.



Подвижной выталкиватель:
защита и простая замена исполнительного реле.

Кодировка исполнений для заказа

Кодировка **PIR6W-1PS-...** для заказа находится в Таблице 1, в колонке „Код интерфейсного реле”.

Таблица кодов исполнений реле

Таблица 1

Код интерфейсного реле	Номинальное входное напряжение U_n Ⓜ	Мощность входной цепи	Код колодки	Код исполнительного реле	Номиналь. напряжение исполнитель. реле U_s Ⓜ
PIR6W-1PS-6VDC-R	6 V DC	0,3 W	PI6W-1PS-6VDC	RM699BV-3011-85-1005	5 V DC
PIR6W-1PS-12VDC-R	12 V DC	0,2 W	PI6W-1PS-12/24VDC	RM699BV-3011-85-1012	12 V DC
PIR6W-1PS-24VDC-R	24 V DC	0,3 W	PI6W-1PS-12/24VDC	RM699BV-3011-85-1024	24 V DC
PIR6W-1PS-36VDC-R	36 V DC	0,3 W	PI6W-1PS-36VDC	RM699BV-3011-85-1024	24 V DC
PIR6W-1PS-48VDC-R	48 V DC	0,4 W	PI6W-1PS-48VDC	RM699BV-3011-85-1024	24 V DC
PIR6W-1PS-60VDC-R	60 V DC	0,5 W	PI6W-1PS-60VDC	RM699BV-3011-85-1024	24 V DC
PIR6W-1PS-24VAC/DC-R	24 V AC/DC	0,5 VA / 0,4 W	PI6W-1PS-24VAC/DC	RM699BV-3011-85-1012	12 V DC
PIR6W-1PS-42VAC/DC-R	42 V AC/DC	0,5 VA / 0,4 W	PI6W-1PS-42VAC/DC	RM699BV-3011-85-1024	24 V DC
PIR6W-1PS-115VAC/DC-R	115 V AC/DC	1,2 VA / 1,2 W	PI6W-1PS-115VAC/DC	RM699BV-3011-85-1024	24 V DC
PIR6W-1PS-230VAC/DC-R Ⓜ	230 V AC/DC	1,2 VA / 1,2 W	PI6W-1PS-230VAC/DC	RM699BV-3011-85-1060	60 V DC
PIR6W-1PS-230VAC-R	230 V AC	≤ 0,8 VA	PI6W-1PS-230VAC	RM699BV-3011-85-1060	60 V DC
PIR6W-1PS-6VDC-R01 Ⓜ	6 V DC	0,3 W	PI6W-1PS-6VDC	RM699BV-3211-85-1005	5 V DC
PIR6W-1PS-12VDC-R01 Ⓜ	12 V DC	0,2 W	PI6W-1PS-12/24VDC	RM699BV-3211-85-1012	12 V DC
PIR6W-1PS-24VDC-R01 Ⓜ	24 V DC	0,3 W	PI6W-1PS-12/24VDC	RM699BV-3211-85-1024	24 V DC
PIR6W-1PS-36VDC-R01 Ⓜ	36 V DC	0,3 W	PI6W-1PS-36VDC	RM699BV-3211-85-1024	24 V DC
PIR6W-1PS-48VDC-R01 Ⓜ	48 V DC	0,4 W	PI6W-1PS-48VDC	RM699BV-3211-85-1024	24 V DC
PIR6W-1PS-60VDC-R01 Ⓜ	60 V DC	0,5 W	PI6W-1PS-60VDC	RM699BV-3211-85-1024	24 V DC
PIR6W-1PS-24VAC/DC-R01 Ⓜ	24 V AC/DC	0,5 VA / 0,4 W	PI6W-1PS-24VAC/DC	RM699BV-3211-85-1012	12 V DC
PIR6W-1PS-42VAC/DC-R01 Ⓜ	42 V AC/DC	0,5 VA / 0,4 W	PI6W-1PS-42VAC/DC	RM699BV-3211-85-1024	24 V DC
PIR6W-1PS-115VAC/DC-R01 Ⓜ	115 V AC/DC	1,2 VA / 1,2 W	PI6W-1PS-115VAC/DC	RM699BV-3211-85-1024	24 V DC
PIR6W-1PS-230VAC/DC-R01 Ⓜ Ⓜ	230 V AC/DC	1,2 VA / 1,2 W	PI6W-1PS-230VAC/DC	RM699BV-3211-85-1060	60 V DC
PIR6W-1PS-230VAC-R01 Ⓜ	230 V AC	≤ 0,8 VA	PI6W-1PS-230VAC	RM699BV-3211-85-1060	60 V DC
PIR6W-1PS-6VDC-T	6 V DC	0,2 W	PI6W-1PS-6VDC	RSR30-D05-A1-24-020-1	5 V DC
PIR6W-1PS-12VDC-T	12 V DC	0,2 W	PI6W-1PS-12/24VDC	RSR30-D12-A1-24-020-1	12 V DC
PIR6W-1PS-24VDC-T	24 V DC	0,3 W	PI6W-1PS-12/24VDC	RSR30-D24-A1-24-020-1	24 V DC
PIR6W-1PS-36VDC-T	36 V DC	0,3 W	PI6W-1PS-36VDC	RSR30-D24-A1-24-020-1	24 V DC
PIR6W-1PS-48VDC-T	48 V DC	0,4 W	PI6W-1PS-48VDC	RSR30-D24-A1-24-020-1	24 V DC
PIR6W-1PS-60VDC-T	60 V DC	0,5 W	PI6W-1PS-60VDC	RSR30-D24-A1-24-020-1	24 V DC
PIR6W-1PS-24VAC/DC-T	24 V AC/DC	0,5 VA / 0,4 W	PI6W-1PS-24VAC/DC	RSR30-D12-A1-24-020-1	12 V DC
PIR6W-1PS-42VAC/DC-T	42 V AC/DC	0,5 VA / 0,4 W	PI6W-1PS-42VAC/DC	RSR30-D24-A1-24-020-1	24 V DC
PIR6W-1PS-115VAC/DC-T	115 V AC/DC	1,0 VA / 1,0 W	PI6W-1PS-115VAC/DC	RSR30-D24-A1-24-020-1	24 V DC
PIR6W-1PS-6VDC-C	6 V DC	0,2 W	PI6W-1PS-6VDC	RSR30-D05-D1-04-025-1	5 V DC
PIR6W-1PS-12VDC-C	12 V DC	0,2 W	PI6W-1PS-12/24VDC	RSR30-D12-D1-04-025-1	12 V DC
PIR6W-1PS-24VDC-C	24 V DC	0,3 W	PI6W-1PS-12/24VDC	RSR30-D24-D1-04-025-1	24 V DC
PIR6W-1PS-36VDC-C	36 V DC	0,3 W	PI6W-1PS-36VDC	RSR30-D24-D1-04-025-1	24 V DC
PIR6W-1PS-48VDC-C	48 V DC	0,4 W	PI6W-1PS-48VDC	RSR30-D24-D1-04-025-1	24 V DC
PIR6W-1PS-60VDC-C	60 V DC	0,5 W	PI6W-1PS-60VDC	RSR30-D24-D1-04-025-1	24 V DC
PIR6W-1PS-24VAC/DC-C	24 V AC/DC	0,5 VA / 0,4 W	PI6W-1PS-24VAC/DC	RSR30-D12-D1-04-025-1	12 V DC
PIR6W-1PS-42VAC/DC-C	42 V AC/DC	0,5 VA / 0,4 W	PI6W-1PS-42VAC/DC	RSR30-D24-D1-04-025-1	24 V DC
PIR6W-1PS-115VAC/DC-C	115 V AC/DC	1,0 VA / 1,0 W	PI6W-1PS-115VAC/DC	RSR30-D24-D1-04-025-1	24 V DC
PIR6W-1PS-230VAC/DC-C Ⓜ	230 V AC/DC	1,0 VA / 1,0 W	PI6W-1PS-230VAC/DC	RSR30-D48-D1-04-025-1	48 V DC
PIR6W-1PS-230VAC-C	230 V AC	≤ 0,8 VA	PI6W-1PS-230VAC	RSR30-D48-D1-04-025-1	48 V DC
PIR6W-1PS-6VDC-O	6 V DC	0,2 W	PI6W-1PS-6VDC	RSR30-D05-D1-02-040-1	5 V DC
PIR6W-1PS-12VDC-O	12 V DC	0,2 W	PI6W-1PS-12/24VDC	RSR30-D12-D1-02-040-1	12 V DC
PIR6W-1PS-24VDC-O	24 V DC	0,3 W	PI6W-1PS-12/24VDC	RSR30-D24-D1-02-040-1	24 V DC
PIR6W-1PS-36VDC-O	36 V DC	0,3 W	PI6W-1PS-36VDC	RSR30-D24-D1-02-040-1	24 V DC
PIR6W-1PS-48VDC-O	48 V DC	0,4 W	PI6W-1PS-48VDC	RSR30-D24-D1-02-040-1	24 V DC
PIR6W-1PS-60VDC-O	60 V DC	0,5 W	PI6W-1PS-60VDC	RSR30-D24-D1-02-040-1	24 V DC
PIR6W-1PS-24VAC/DC-O	24 V AC/DC	0,5 VA / 0,4 W	PI6W-1PS-24VAC/DC	RSR30-D12-D1-02-040-1	12 V DC
PIR6W-1PS-42VAC/DC-O	42 V AC/DC	0,5 VA / 0,4 W	PI6W-1PS-42VAC/DC	RSR30-D24-D1-02-040-1	24 V DC
PIR6W-1PS-115VAC/DC-O	115 V AC/DC	1,0 VA / 1,0 W	PI6W-1PS-115VAC/DC	RSR30-D24-D1-02-040-1	24 V DC
PIR6W-1PS-230VAC/DC-O Ⓜ	230 V AC/DC	1,0 VA / 1,0 W	PI6W-1PS-230VAC/DC	RSR30-D48-D1-02-040-1	48 V DC
PIR6W-1PS-230VAC-O	230 V AC	≤ 0,8 VA	PI6W-1PS-230VAC	RSR30-D48-D1-02-040-1	48 V DC

Данные, обозначенные жирным шрифтом касаются стандартных исполнений реле. Ⓜ Исполнение с позолоченными контактами. Ⓜ Для исполнений 230VAC/DC: монтажное расстояние между реле должно быть мин. 5 мм. Ⓜ Следует обратить внимание: что номинальное напряжение входа исполнительного реле U_s не всегда соответствует номинальному напряжению входа U_n (это очень важный нюанс при заказе исполнительных реле к колодкам).