

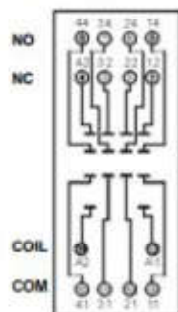
GZT4 ⑥

Для R4N, T-R4

С винтовыми зажимами
Макс. момент затяжки
монтажного зажима: 0,7 Нм
Монтаж на рейке 35 мм в соотв.
с EN 60715 или на панели
76,3 x 27 x 42,5(80) мм ②
На 4 группы контактов
6 А, 300 V AC



Схема коммутации

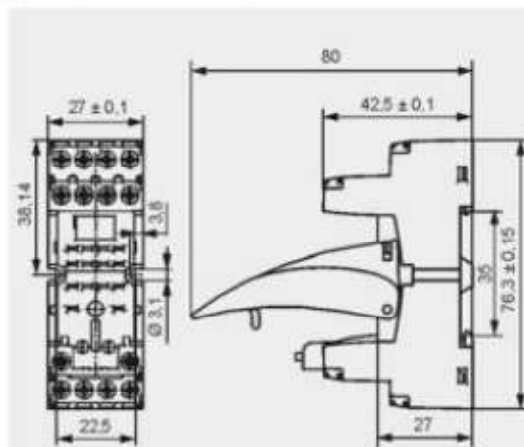


TR4-2000 GZT4-0040 G4 1052

Аксессуары ① ③

GZT4-0035 Модуль типа M...

Габаритные размеры



① Монтаж и демонтаж аксессуаров в колодке - смотри стр. 420. Сигнальные и защитные модули типа M... - смотри стр. 421. ② В скобках подана высота колодки с клипсой-выталкивателем. ③ Отвечают морским требованиям - сертификат Lloyd's Register (LR). ④ Для реле R4N: G4 1052, GZT4-0040, GZMB-0040, GZT4-0035, TR, модуль типа M...; для реле T-R4: TR4-2000, GZT4-0035, TR.

Экспортный отдел Тел. +48 68 47 90 831 • e-mail: export@relpol.com.pl

Документ с Profsector.com



Контактные колодки и аксессуары

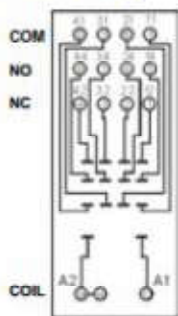
GZM4

Для R4N, T-R4

С винтовыми зажимами
Макс. момент затяжки
монтажного зажима: 0,7 Нм
Монтаж на рейке 35 мм
в соотв. с EN 60715
или на панели
75 x 27 x 61(82) мм ②
На 4 группы контактов
6 А, 300 V AC



Схема коммутации



TR4-2000 GZT4-0040 G4 1052

Аксессуары ① ③

GZT4-0035 Модуль типа M...

Габаритные размеры

