

APPLICATIONS



Individuel

REFOULEMENT

13 m



GARANTIES & EXTENSIONS



Référence :
SANICUBIC® 1
EAN 3308815074429



Boîtier déporté
d'alarme filaire,
sonore et visuelle
(5 m de câble)

ORIGINE
FRANCE®
GARANTIE

BVCert. 6045364



Découvrez la vidéo en ligne

SANISTATION



SANICUBIC® 1



SANICUBIC® 1 SANICUBIC® 1 WP



Système de dilacération SFA : moins de risque
de colmatage grâce au couteau ProX K2.

Moteur et capteurs de niveau extractibles
pour une maintenance plus simple.

Sécurité de fonctionnement grâce
au boîtier d'alarme sonore et visuelle.

Étanchéité renforcée IP68
et commande déportée (version WP).



Compacité.

Plusieurs entrées disponibles pour
une plus grande flexibilité d'installation.

Installation discrète grâce à
une évacuation en DN 40 (ext. 50 mm).



Couteau
ProX K2

Pour plus d'informations techniques rendez-vous sur WWW.SFA.FR



SANICUBIC® 1 WP

APPLICATIONS



Individuel

REFOULEMENT

13 m



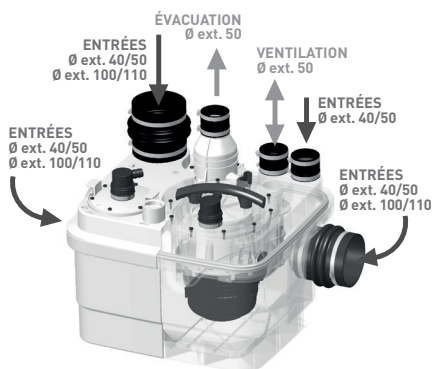
GARANTIES & EXTENSIONS



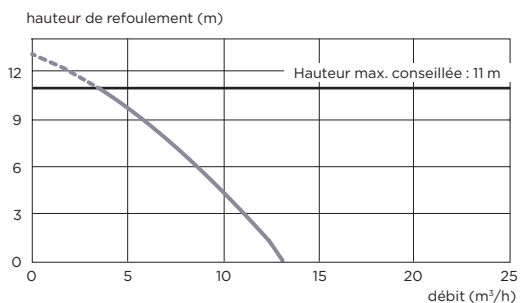
Références :
SANICUBIC® 1 WP
 avec boîtier classique
 EAN 3308815074436

SANICUBIC® 1 WP
 avec boîtier SMART
 EAN 3308815075440
 (DISPONIBILITÉ JUIN 2018)

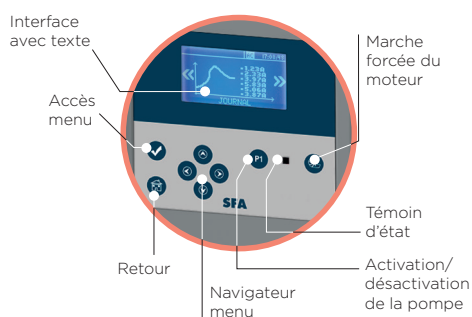
VUE SEMI-TRANSPARENT



COURBE DE POMPE



SYSTÈME SMART 1 MOTEUR



CARACTÉRISTIQUES TECHNIQUES

CARACTÉRISTIQUES TECHNIQUES	
Volume de la cuve	32 L
Ø des entrées	<ul style="list-style-type: none"> • 1 entrée DN 40/50 (Ø ext. 40/50 mm) • 3 entrées DN 40/50/100/110 (Ø ext. 40/50/100/110 mm)
Ø de refoulement	DN 40 (ext. 50 mm)
Ø de ventilation	50 mm
Température max. des eaux usées entrantes	70°C par intermittence (max. 5 min)
Raccordements possibles	Eaux vannes de plusieurs WC, eaux grises de salle de bains, cuisine, buanderie
Débit max.	13 m³/h
Hauteur max. (Q=0 l/min)	13 m
Hauteur max. conseillée	11 m
Alimentation	220-240 V / 50 Hz
Consommation moteur	1 500 W
Intensité absorbée max.	6 A
Niveau ON/OFF	140/80 mm
Niveau d'alarme	210 mm
Poids (accessoires inclus)	SANICUBIC® 1 : 21 kg SANICUBIC® 1WP : 23 kg
Indice de protection	SANICUBIC® 1 : IP67 SANICUBIC® 1WP : IP68
Indice de protection du boîtier de commande	IPX4
Classe électrique	I

CUVE

PERFORMANCES

COLISAGE

- Station de relevage 1 moteur
- Clapet anti-retour intégré
- Boîtier d'alarme
- Boîtier de commande déporté (version WP)



Boîtier de commande déporté (4 m de câble)



Boîtier de commande interactif SMART



Boîtier déporté d'alarme filaire, sonore et visuelle (5 m de câble)



BVCert. 6045364



Découvrez la vidéo en ligne

SANISTATION