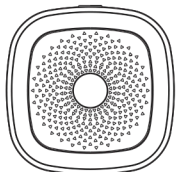


Інструкція з експлуатації

FS1SH



*Перед використанням прочитайте інструкцію з експлуатації



Вступ

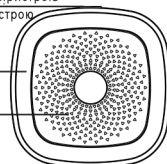
Центр керування інтелегентного будинку

Центр управління інтелегентного будинку з вбудованим модулем є центральним контролером для роботи системи SmartHome. Датчики системи SmartHome контролюються за допомогою Ferguson Smart HUB.

Подвійне натискання: локальне додавання пристроїв
Тримання протягом 5 секунд: скидання пристрою

Кольоровий світлодіод LED

Акустичні колонки



* Ця система підходить тільки для використання в приміщенні

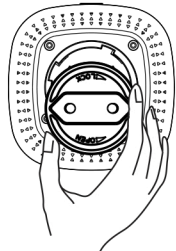
Конфігурація Завантажте програму

Зіскануйте QR-код, завантажте програму Ferguson Smart, зареєструйте обліковий запис користувача.



Додавання нового пристрою

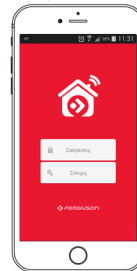
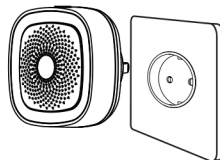
Включіть та встановіть штепсель у Smart HUB.



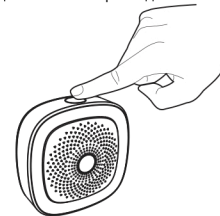
Увімкніть панель керування. Переконайтеся, що ваш смартфон підключено до домашньої мережі WiFi 2,4 ГГц.

Запустіть програму Ferguson Smart, зареєструйте акаунт, підтвердіть електронну пошту, натиснувши посилання, надіслане на поштову скриньку та увійдіть в систему.

Блок керування забезпечує найкращу продуктивність, якщо він встановлений 3 м від бездротового маршрутизатора

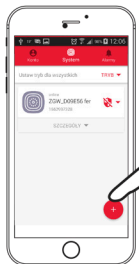


Натисніть мережеву кнопку в центрі керування протягом 7 секунд, доки LED-індикатор не заблимає червоним, це означає, що панель керування готова змінити настройки мережі. Виберіть «Підтвердити». Введіть свій Wi-Fi-пароль у зазначеній зоні та збережіть свої налаштування. Червоний LED-індикатор загориться на 2 секунди, після чого вимкнеться, якщо з'єднання Wi-Fi буде успішним, програма повідомить Вас про підключення до мережі Wi-Fi.



Налаштування мережі Smart HUB

Також пізніше в додатку ви можете вибрати "(+)", щоб додати новий пристрій до програми (як на стор. 6).



Значення LED-індикаторів для Smart HUB

Запуск панелі керування	Червоний LED-індикатор світитися протягом 2 секунд, а потім вимикається
Додавання мережі Wi-Fi	Червоний LED-індикатор блимає (раз на секунду)
Додавання пристрів до центру керування	Синій LED-індикатор блимає (раз на секунду)
Додавання пристрою до центру керування	Синій LED-індикатор блимає швидко (кілька разів на секунду)
Центральна сигналізація	Червоний LED-індикатор блимає разом із звуковим сигналом
Немає з'єднання з мережею	Жовтий LED-індикатор блимає (раз на секунду)

Приклад додавання пристрою

У списку пристроїв виберіть центр керування, до якого потрібно додати новий пристрій (датчик) або пристрій із заводськими налаштуваннями.

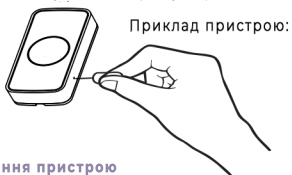
1. Натисніть додавання пристрою в програму, запустивши режим сполучення.



Коли LED-індикатор у центрі керування заблимає синім кольором, підтвердіть та увійдіть у сполучення пристроїв.



2. Відповідно до інструкцій у програми, натисніть кнопку з'єднання на пристрої, доки зелений LED-індикатор не замиготить швидко. Загорання зеленого LED-індикатора протягом 3 секунд підтверджує процес сполучення.



Приклад пристрою:

Видалення пристрою

У програмі при утримуванні вибраного пристрою, буде показано команду "delete device". Користувач також може від'єднати мережеве з'єднання пристрою, натиснувши кнопку з'єднання протягом 5 секунд. Миготливий LED-індикатор зеленого світла протягом 3-х секунд означає відключення від мережі.

Налаштування SmartHub

У вікні обраного центру керування, перейшовши на вкладку "Налаштування", можливо внести такі зміни, як:

- зміна назви пристрою;
- налаштування LED-індикаторів: ввімкнути/вимкнути, рівень яскравості;
- установки сигналізації: рівень гучності, тривалість;
- мова;
- налаштування режиму нічного світла;
- видалення пристрою;
- версії програмного забезпечення пристрою.



Ferguson Ukraine

м. Вінниця
вул. Київська, 16 офіс 702

+38 097 000 99 43
+38 073 704 80 90
+38 099 544 49 95

e-mail: ferguson.ukraine@gmail.com

www.ferguson.com.ua
www.vinteplo.in.ua

Значення LED-індикаторів пристрою

Мережеве з'єднання	При утримуванні кнопки сполучення, блимає зелений LED-індикатор (два рази на секунду)
Відключення мережі	Зелений LED-індикатор блимає 6 разів (раз на секунду)
Сигнал тривоги	Червоний LED-індикатор блимає один раз
Підключення пристрою до центру керування	Синій LED-індикатор блимає швидко (кілька разів на секунду)

Технічні характеристики:

Центр керування Smart HUB

1. Живлення: AC100В ~ 240В (діапазон повної напруги)
2. Середнє споживання енергії: <= 1,5Вт
3. З'єднання: Ad-Нос мережа ZigBee
4. Відстань бездротового з'єднання: >=100 метрів (на відкритому просторі)
5. Перешкоди від радіочастот: 80 МГц-1 ГГц 10 В/м
6. Робоча температура: -10 °С ~ +50 °С
7. Максимальна вологість: <= 95%

1. Компанія Ferguson Sp. з о.о. не несе відповідальності за збитки, спричинені неправильним використанням системи Ferguson Smart Home.

2. Батареї, прикріплені до пристрою, не є їх невід'ємною частиною, вони не підлягають гарантії, а виробник не несе відповідальності за їх неправильну роботу.

3. Заявлений обсяг експлуатації мережі ZigBee базується на лабораторних дослідженнях і стосується відкритих приміщень. Необхідно пам'ятати, що матеріали, що використовуються для будівництва будинків та квартир, товщини стін та електромагнітних полів, можуть суттєво вплинути на покриття мережі.



Цей виріб містить акумулятори, описані в Директиві 2006/66 / EC, які не можуть бути утилізовані з іншими побутовими відходами. Ознайомтеся з місцевими правилами щодо утилізації батарей, оскільки їх правильна утилізація допомагає запобігти забрудненню навколишнього середовища та здоров'ю.



БЕЗПЕКА

 **FERGUSON**
Smart Home
розумні рішення не повинні бути дорогими

