




цветосочетания для фасада"



Если вы затруднены в выборе цветов для окраски наружных поверхностей, вам поможет данный каталог, который содержит в себе уже готовые решения гармонирующих между собой цветосочетаний. Каталог и был разработан специалистами компании Tikkurila именно для того, чтобы облегчить выбор каждого своего клиента. Цвета создавались и подбирались в цветосочетания на основе традиционных фасадов в Финляндии.

Каталог предлагает готовые сочетания цветов, которые отлично подходят для окрашивания самых разных наружных поверхностей. Цветочные листы были названы по одноименным населенным пунктам Карельского перешейка, например: Торфяновка, Сосновка, Роцино и т.п. Всего в каталоге 40 различных сочетаний цветов, с которыми можно ознакомиться в любом магазине, в котором представлена продукция компании Tikkurila.



1. Лебедевка


2. Глухое озеро

3. Боровое

4. Березовка

5. Раздолье

6. Зеленогорск



7. Хвойный


8. Роцино

9. Залесье

10. Пески

11. Солнечное

12. Окунево



13. Поляны


14. Суходолье

15. Лужайка

16. Ореховка

17. Пчелино

18. Дуброво



19. Песчаное


20. Гравийное

21. Дюны

22. Корнево

23. Берестово

24. Черемухино



25. Журавлево

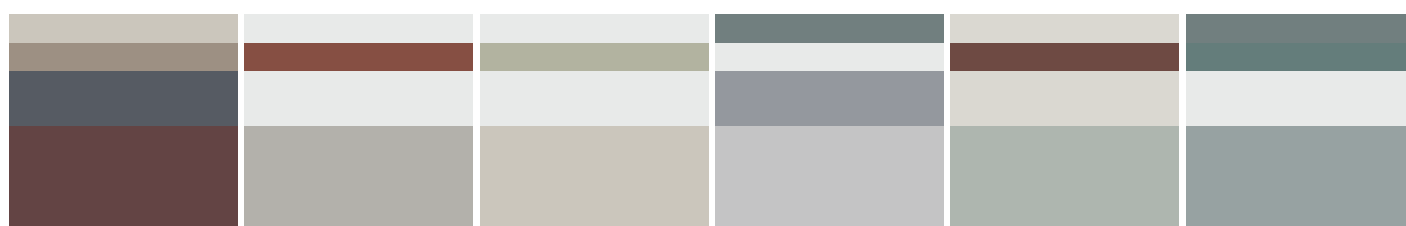
26. Яблонька

27. Торфяновка

28. Сосновка

29. Карелия

30. Снепиревка



31. Ягодное


32. Гранитное

33. Соловьевка

34. Беломорск

35. Холмово

36. Пятиречье



37. Заостровье

38. Каменка

39. Брусничное

40. Приморское

Самая большая выкраска цветового листа предназначена для окраски стен, следующая – для наличников, а два эффектных цвета предназначены для окраски деталей фасада, например, оконных переплетов и дверей. Чтобы общий вид дома не получился слишком пестрым, соблюдайте осторожность при выборе цвета для деталей фасада.

Перед выбором цвета

Выбор цвета для окраски дома очень важен, так как он влияет и на общий вид ландшафта. Выкраски "Красивый



Какой Ваш любимый цвет, о доме какого цвета Вы всегда мечтали? Присмотритесь внимательно к окружающей среде, почерпните идеи из природы и сравните их с готовыми цветосочетаниями. Подумайте, гармонирует ли выбранный цвет со стилем самого здания. Держите выкраску всегда вертикально, прислонив ее к поверхности и стены. Таким образом свет попадет на нее под тем же углом, что и на стену. Посоветуйтесь с соседями.

Если Вы ремонтируете старый дом



Познакомьтесь с популярными цветами и фотографиями домов того времени, когда Ваш дом строился. Попытайтесь определить первоначальный цвет Вашего дома, например, удалив верхние слои краски. При этом надо помнить, что со временем цвета выгорают.


Если Вы строите новый дом

Выбирайте цвета, нравящиеся Вам и подходящие к стилю дома. Выделяйте эффектными цветами только некоторые, самые красивые детали конструкции, чтобы общий вид не получился слишком пестрым. Делайте всегда пробную выкраску на фасаде или на отдельной доске. На цветочных листах находятся также эффектные цвета, гармонирующие с основным цветом. Также цвет и материал крыши и цоколя оказывают влияние на общий вид дома. На оборотной стороне листа имеются рекомендации по выбору цвета для крыши и цоколя. На восприятие цвета влияют также освещение и состояние окружающей здание природы в различные времена года.

Цветостойкость

Наружные окрашенные поверхности подвержены влиянию влаги, низких температур, УФ-излучения и атмосферных загрязнений. Научно-исследовательский Центр компании Tikkurila постоянно работает над улучшением атмосферостойкости лакокрасочных материалов. Окрасив материалами Tikkurila дом, Вы защитите его от влияния факторов окружающей среды и продлите ему жизнь.

Целостность рождается из деталей



29. Карелия



16. Ореховка



6. Зеленогорск



4. Березовка

Гамма "Красивый Дом – готовые цветосочетания для фасада" включает в себя цвета, гармонично сочетающиеся между собой. Окрашенные или ранее неокрашенные детали – крыша, цоколь, водосточные трубы, оконные переплеты, обшивочные доски и планки – образуют одну цветовую целостность. Также другие постройки во дворе, заборы и ворота стоит принять во внимание при выборе цветов. С помощью цвета можно улучшить пропорции дома, а также скрыть детали, на которых Вы не хотите акцентировать внимание.

Основной цвет и эффектные цвета



11. Солнечное



2. Глухое озеро



31. Ягодное



40. Приморское

На восприятие цвета влияет соседствующий с ним цвет. Контрастные цвета, например, синий и оранжевый или красный и зеленый делают цвета более интенсивными и яркими. Если выбранный эффектный цвет близок к



более темному и с более серым оттенком цвету, так как на больших поверхностях цвета обычно выглядят светлее и ярче.

Цвет и свет

На восприятие цвета влияет свет. Проверьте цвет выкраски при дневном свете. Посмотрите на нее при ярком солнечном свете и в тени, чтобы заметить, как изменяется цвет. Также различия структуры поверхности влияют на цвет, в местах углублений цвет более темный. Например, на дощатой стене в местах декоративных углублений цвет выглядит более темным, чем на совершенно гладком фасаде.

Программа Цветового дизайна

С полным ассортиментом цветочных листов можно ознакомиться в Программе Цветового дизайна. Попробуйте сами!

ВНИМАНИЕ!

Цвета, представленные на дисплее, воспроизведены электронным способом. Они не заменяют оригинальные цвета, так как на восприятие цвета влияют, среди прочих, такие факторы, как структура поверхности, блеск и освещение. Перед выбором окончательного цвета рекомендуем проверить цвета каталогов в естественной среде.

Если в процессе загрузки цветовой гаммы произошел сбой, обновите браузер Flash Player [здесь](#).