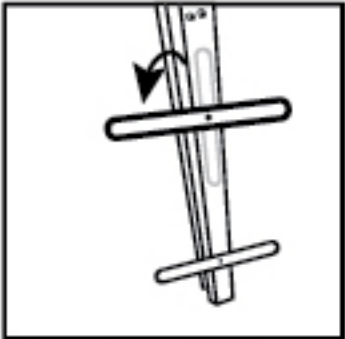
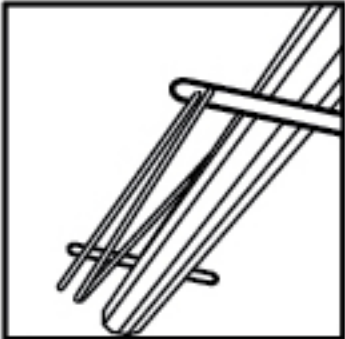


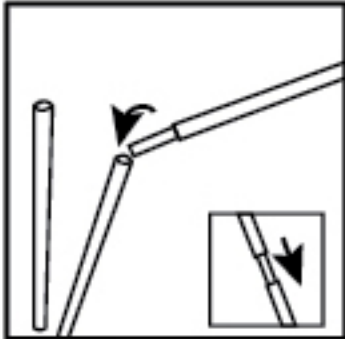
Достаньте Ролл-Ап из сумки



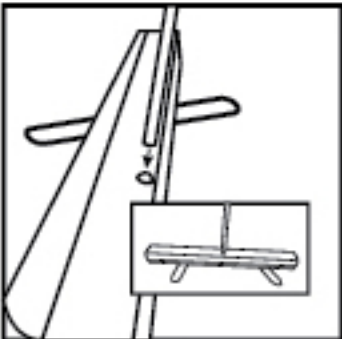
Поверните ножки на 90 градусов



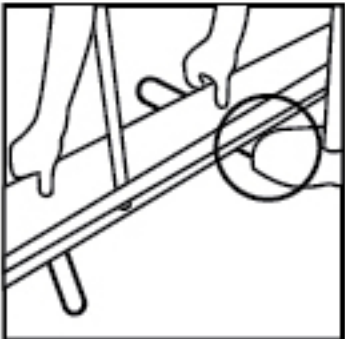
Выньте раскладную трубку из дна Ролл-Апа



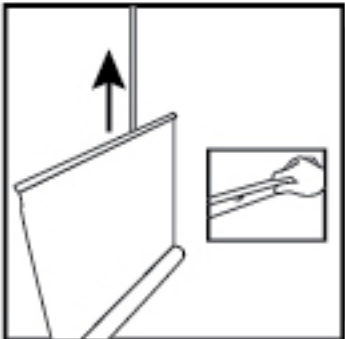
Соедините трубку как на рисунке



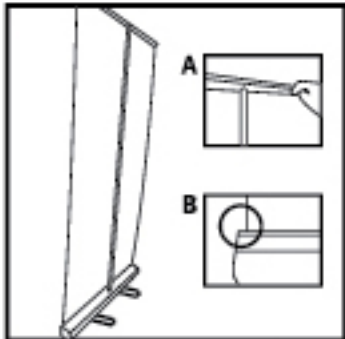
Вставьте трубку в основание Ролл-Апа



Убедитесь, что ножки стоят ровно



Вытяните полотно вверх



Закрепите планку с баннером на трубку