

HILTONTM


home



4W WHITE MONSTER GP-4



4W BLACK MONSTER GP-4



6W BLACK SIMPLE GP-6



13W WHITEPOWER GH-13A



16W PROFI BN ALUMINIUM

HILTONTM

home



4W WHITE MONSTER GP-4



4W BLACK MONSTER GP-4



6W BLACK SIMPLE GP-6



13W WHITEPOWER GH-13A



16W PROFI BN ALUMINIUM

Уничтожитель насекомых HILTON

Электронный убийца насекомых использует ультрафиолетовые лучи, которая являются наиболее эффективной приманкой для легкочувствительных летающих насекомых, таких как мухи, мотыльки, москиты и др. Эти насекомые поражаются электрическим током от токоведущих металлических решеток. Никаких химических веществ, никакого запаха, никаких брызг, никакого беспорядка, загрязнения, прибор безопасен для людей и домашних питомцев. Он идеален для использования в домах, квартирах, производственных помещениях, предприятиях общественного питания, больницах, и других местах.

ПРЕДОСТЕРЕЖЕНИЯ:

1. **ВНИМАНИЕ:** Высокое напряжение! Отключите от электросети перед разборкой или очисткой прибора.
2. При повреждении шнура электропитания – для замены обратитесь за помощью в сервисный центр, во избежание рисков поражения током.
3. Никогда не помещайте металлические объекты внутрь решеток, при включенном приборе.
4. Этот бытовой прибор не предназначен для использования детьми, лицами со сниженными физическими, сенсорными или умственными способностями, или с отсутствием опыта и знаний по использованию прибора, без присмотра лицами, ответственными за их безопасность. Не позволять детям играть с прибором!
5. Проверьте напряжение электросети перед включением прибора.
6. Уничтожитель насекомых не может быть использован в амбарах, конюшнях и других подобных местах.
7. Прибор предназначен только для использования внутри помещений.
8. Не выбрасывайте прибор в мусорные контейнеры общего пользования. Используйте современные средства утилизации.
9. Запросите информацию у местных сервисных служб по поводу современных средств утилизации.
10. Не закапывайте прибор вместе с остальным мусором, т. к. химические соединения, которые входят в состав материалов, из которых произведён прибор могут попасть в грунтовые воды, загрязняя их и подрывая экологию.

11. Отключайте прибор от электросети перед очисткой или когда он не используется.
12. Для очистки прибора внутри используйте сухую ткань.
13. Прибор должен храниться вне досягаемости детей.
14. Запрещено использовать прибор в помещениях с вероятностью наличия легковоспламеняющихся испарений, взрывчатой пылью.

Про ЗНИЩУВАЧІ КОМАХ – ЕЛЕКТРОРОЗРЯДНІ ПАСТКИ.

Комахи – постійні супутники людини. Людство у всі часи вело з ними постійну боротьбу, оскільки такі серйозні захворювання як енцефаліт, різні види пропасниці, тифу, малярії, чуми та інші, часто є наслідком укусів комах. Як позбутися набридливих комах? Як захистити продукти харчування? Безумовно, можна купити Дихлофос або інший хімічний засіб та просто обробити місця скупчення комах. Однак після цього всі продукти, що є в домі, в кафе, в ресторані або магазині доведеться просто викинути. І результати від використання дихлофоса будуть нетривалими. Тому вченими був сконструйований унікальний прилад - **ЕЛЕКТРОРОЗРЯДНА ПАСТКА.**

Прилад призначений для знищення летючих комах в приміщеннях великого розміру, в магазинах, кафе, ресторанах, переробних підприємствах, на фермах, дачах.

Більше немає потреби в хімічних засобах!

Принцип дії нового приладу дуже простий:

УФ лампа «м'якого випромінення» приваблює комах в металеву сітку, де їх вбиває висока напруга (принцип виникнення високовольтного електричного розряду між решітками при знаходженні між ними сторонніх електропровідних предметів – комах).

Цей прилад дружній до зовнішнього середовища, не містить отрути, без запаху, без шкідливого опромінення та виділень. Прилад безпечний для людини та тварин. Лампа, що приваблює комах безпечна, сітка не допускає доторкання до неї. Прилад працює безшумно, тому його можна використовувати як вдень, так і вночі. Принцип дії надзвичайно простий, цілком економічний та нешкідливий. Технічне обслуговування обмежується зовнішнім оглядом цілісності корпусу та ламп, видаленням комах з таці-піддона.

ВАЖЛИВІ ІНСТРУКЦІЇ З БЕЗПЕКИ

1. Прочитайте інструкції – Всі інструкції з безпеки та користування повинні бути вивчені перед використанням обладнання.
2. Зберігання інструкції – Інструкція з безпеки та користування повинна зберігатися, щоб при необхідності була можливість прочитати її в майбутньому.
3. Попереджальні застереження – Всі застереження, вказані на обладнанні та в інструкції, повинні бути дотримані.
4. Наступні інструкції щодо використання повинні бути дотримані.
5. Вода та вологість – Цей прилад не може використовуватися поблизу води, наприклад, купальні, лазні, ванни, раковини, пральної машини, у вологих підвалах або біля басейнів для плавання.
6. Не встановлюйте на/поряд з газом, нагрівачами, масляними або займистими матеріалами.
7. Нагрівання – Прилад необхідно відсторонити від джерел тепла, таких як радіатори, пічки та іншого обладнання (включно з підсилювачами), що продукують тепло.
8. Джерело живлення – Прилад повинен підключатися тільки згідно опису в інструкції або згідно маркуванню на приладі.
9. Цей електричний прилад не є іграшкою! Для запобігання ризику виникнення полум'я, пожежі, поранення та електричного ураження, тримайте цей прилад поза зоною досягнення дітей.
10. Не використовуйте прилад не за призначенням.
11. Вентиляція – Прилад повинен розміщуватися так, щоб нічого не заважало його вентиляції. Наприклад, не встановлюйте прилад на ліжку, дивані, килимі та схожих поверхнях, що можуть заблокувати вентиляційні отвори. Також не слід встановлювати прилад всередині шаф або інших конструкцій, що можуть перешкоджати вентиляції.
12. Очищення – Очищення приладу виконується з дотриманням рекомендацій та застережень щодо води та вологості.
13. Прилад та Рідини – Не допускайте занурення приладу у воду. Не просовуйте будь-які предмети у вентиляційні отвори.
14. Прилад призначений для сезонного використання і не встановлюється стаціонарно.
15. Не зачиняйте двері або вікна з шнуром або подовжувачем , оскільки це може призвести до пошкодження ізоляції дроту.
16. Електричні показники подовжувального дроту повинні дорівнювати або перевищувати показники приладу.
17. Електричні з'єднання не повинні торкатися землі та повинні бути сухими.

18. Не накривайте прилад тканиною, папером або іншим матеріалом, якщо це не частина приладу.
19. Регулярно очищуйте піддон від мертвих комах.
20. **УВАГА** – Для попередження ризику пожежі не змінюйте навмисно штирі на штепселі, не замінійте електричний шнур та штепсель.
21. Сервісне обслуговування – Прилад повинен обслуговуватися компетентним персоналом у випадках:
 - . Прилад падав або в нього потрапила рідина.
 - . Прилад потрапив під дощ.
 - . Прилад падав або пошкоджений, що вплинуло на його роботу.
25. Обслуговування – Користувач не повинен намагатися відремонтувати прилад самостійно, крім випадків, обумовлених в інструкції. В інших випадках ремонт повинен здійснюватися тільки кваліфікованим персоналом.
26. Не відкривайте прилад! В ньому нема деталей, що можуть обслуговуватися користувачем. Самостійне відкривання скасовує гарантію на прилад.
27. Не занурюйте прилад в рідину.
28. Для запобігання ризику ураження електричним струмом, не торкайтеся решітки, коли прилад увімкнений.
29. Перед тим, як замінити УФ лампу, упевніться, що прилад вимкнений.
30. **УВАГА: ТРИМАЙТЕ ПРИЛАД ТА ШНУР ЖИВЛЕННЯ ПОЗА ЗОНОЮ ДОСЯГНЕННЯ ДІТЕЙ!**
31. **ЗБЕРІГАЙТЕ ЦЮ ІНСТРУКЦІЮ.**
32. Недотримання рекомендацій, вказаних в інструкції, щодо користування приладом, може призвести до пошкодження приладу, рухомого майна та особистих поранень.

Заміна ламп та очищення.

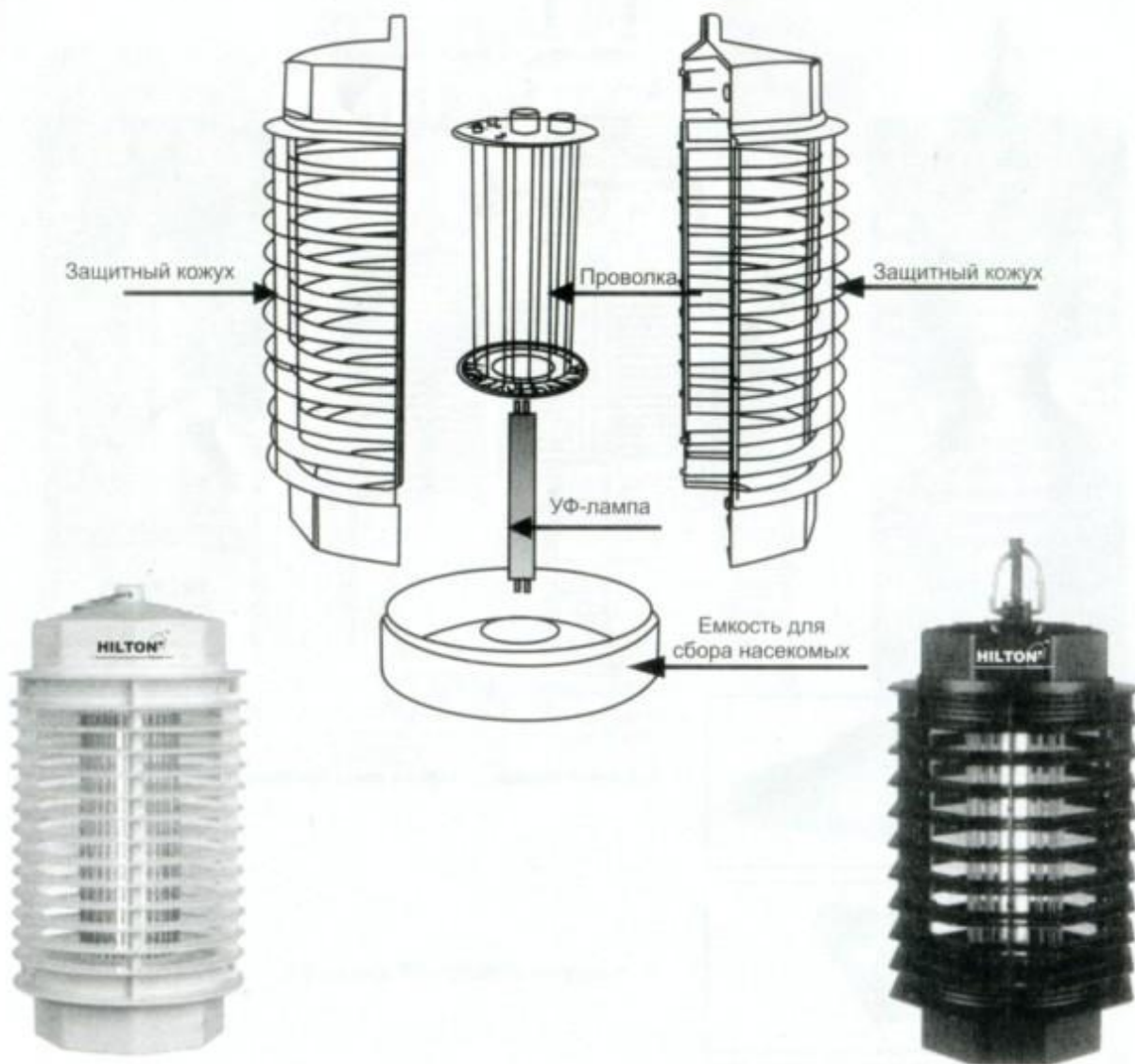
Прилад має зйомну тацю для комах, що загинули після потрапляння в електричну сітку. Вимкніть прилад. Витягніть тацю, що розташована на дні знищувача комах. Приберіть комах та витріть тацю вологою тканиною. При необхідності, промийте водою. Корпус приладу витирайте сухою тканиною. Мертвих комах також можна змести щіткою. Для заміни ламп, відкрийте захисну решітку з допомогою інструментів, витягніть стару лампу, вставте на її місце нову.

HILTONTM

home

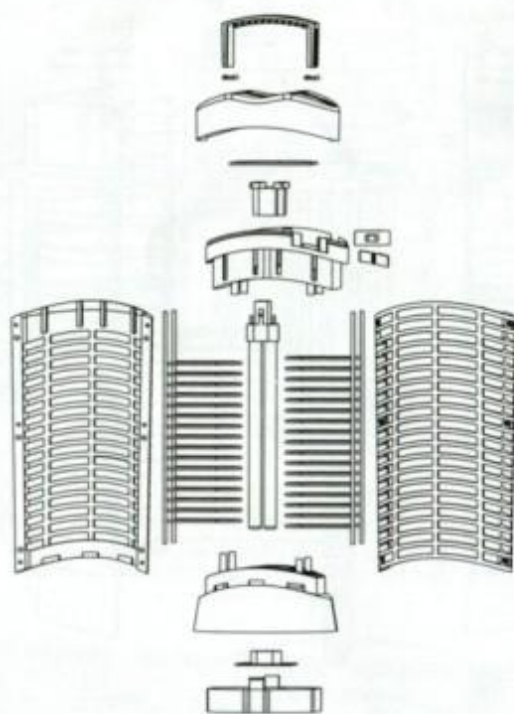
4W WHITE MONSTER GP-4

4W BLACK MONSTER GP-4



HILTONTM
home

13W WHITEPOWER GH-13A



1. Выньте поддон для сбора снизу прибора.



2. Выкрутите отверткой два винта.




3. Вытащите трубку и аккуратно замените на новую.

HILTON™

home


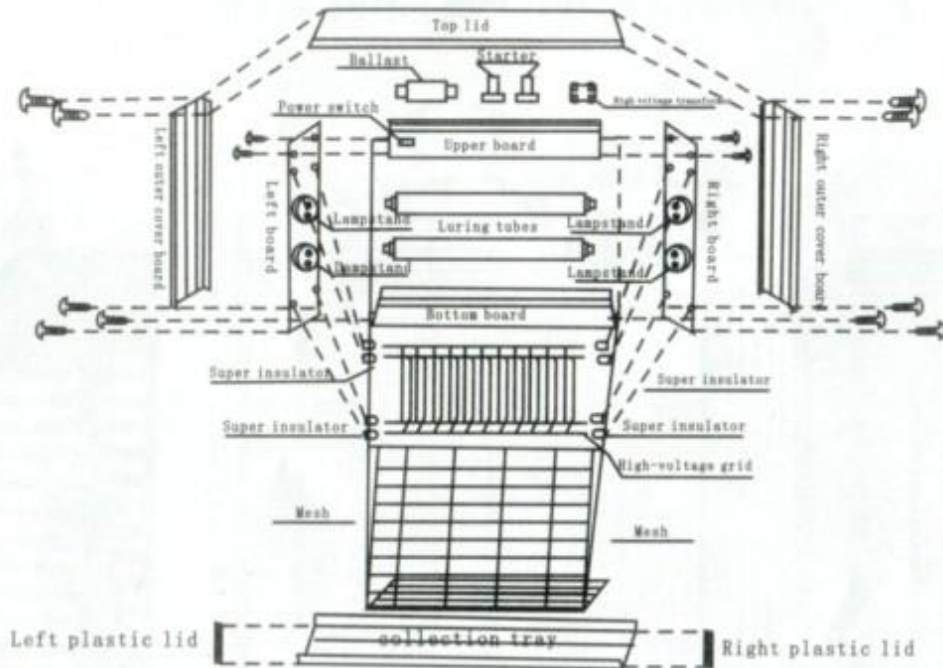
6W BLACK SIMPLE GP-6



HILTONTM

home

16W PROFI BN ALUMINIUM



Сервісні центри:

м. Вінниця, вул. Келецькая, 61а ТОВ "ІНТЕРСЕРВІС"
тел.(0432) 61-95-73, 69-91-93

м. Дніпродзержинськ пр-т Комсомольський, 14, пункт
побут.обсл. ПП Киблицька тел. (05692) 2-62-82, 52-27-32

м. Дніпропетровськ пр-т. Кірова, 59, ТОВ "ІНТЕРСЕРВІС"
тел. (0562) 35-04-09, 34-67-05

м. Дніпропетровськ вул. Набережна Перемоги,118
тел. 8(0562) 67-60-44, 375-67-05

м. Дніпропетровськ ЧП Москаленко вул. Ленінградська 67 ,4 эт.
Комнт.407
тел.(0562) 33-75-74, 788-19-16

м. Донецьк СЦ. Техносервіс пр-т Павших Коммунаров,188
тел. (062) 343-03-05.

м. Донецьк ЧП Коршун п. Поповича, 33
тел.(062)381-85-55

м. Донецьк СЦ Вега вул. Звягильського д. 55
8 (062) 345-49-70 8(050) 974-19-25

м. Запоріжжя, вул. Гоголя 175, ТОВ "ІНТЕРСЕРВІС"
тел. (061)787-50-51

м. Івано-Франківськ вул. Вовчинецька, 223 ПП Волков О.А.
(0342)75-60-40

м. Кіровоград вул. Короленко, 2, КрФ ООО"Лотос"
тел. (0522) 35-79-23

м. Кіровоград вул. Луначарського, 1-В. АСЦ «Евробыттех»
тел. (093) 836-20-51, (095) 500-14-64

м. Кривий Ріг вул. Косіора 64/7, КрФ ООО"Лотос"
тел 0 (56) 440-01-19 ,0 (56) 440-07-79

м. Київ вул. пр-т Перемоги 70 СЦ Майстер
тел. (044) 205-49-99

м. Лубни Сall-центр пл.. Ярмаркова 42/1
тел. (05361-70410, (067)469-01-77

м. Львів вул. І. Шараневича , 28. "Росімпекс
Тел.(032) 239-55-77,(032) 239-51-52.

м. Львів пр. Чорновола, 95, ЧП "Сервіс - Побут",
тел. (0322) 40-78-45

м. Львів вул. Під Голоском 15а ПП «Крупс»
тел. (032) 244-53-44 (40)

м. Львів прс. Ч. Калини 109 СПД-ФЛ Потапенко Ю.М.
тел.(032) 247-14-99

м. Луцьк ПФ «Євролаин» пр. Волі 27 офіс 322
тел.(03322)40258

м. Луцьк ПФ СЦ «Ваш Майстер» пр. Перемоги 22
тел. (03322)30103

м. Луганськ, вул. Радянська 66 ЧП Терещенко,
тел (0642) 34-52-74 ,(0642) 59-64-70

м. Маріуполь СЦ «Реал Сервіс» пр.. Металургів 227
тел. (0629) 47-30-00

м. Макіївка вул. Тайожна, 1 -"К", ПП Бондаренко тел.(062) 341-
37-58

м. Миколаїв Внутріквартальний проїзд, 2,ТОВ "ІНТЕРСЕРВІС",
тел.(0512) 58-06-47 / 24-22-60.

м. Одеса вул. Б.Хмельницького 55 ЧП Кушнір
тел. (048) 390-618 ,715-10-25

м. Одеса СЦ Професіонал вул. Філатова 11
тел.(048) 73-73-042, 777-08-22

м. Одеса Юг Сервіс ЧП Рожков Вул. Щеголева, 14
тел. (0482), 734-98-15

м. Павлоград вул. Шевченка 67 ООО «Лотос»
тел. (05632) 6-15-54 , 6-23-42
м. Полтава вул. Красіна 71 А, ТОВ "ІНТЕРСЕРВІС"
тел. (0532) 50-98-89 ,69-42-62

м. Рівне вул. Видинская 10, ПП «Адамант»
тел. (0362) 45-00-42

м. Сімферополь вул. Ковильна, 72 ТОВ « Телемір - Сервіс»
тел. (0652) 69-07-78

м. Севастополь, вул. Генерала Коломійця, 9 СПД «Братико»
тел. (0692) 67-41-31, 45-12-77.

м. Суми СЛТ Сервіс вул. Кооперативна, 7а
Тел. (0542) 781-013

м. Суми СЦ «Ельф» вул. Петропавлівська 86/1
те. (0542) 660-300

м. Тернопіль вул. Купчинського, 9, ФОП Тюрін В.В. «Євро-Сервіс»
тел. (0352) 26-58-07

м. Харків вул. Полтавський шлях, 3, «Каскад сервіс»
тел. (057) 734-97-24, 712-51-81.

м. Харків вул. Тобольская 69 офіс 2
тел. (057) 764-57-89 (093)78-77-696

м. Херсон вул. Карбишева 28а ТОВ «Інтерсервіс»
тел. (0552) 43-40-40,43-40-33

м. Хмельницький вул. Курчатова18, СЦ «Трітон»
тел. (0382) 78-37-55 ,78-37-73

м. Чернівці вул. Л. Кобилиці, 105, СПД «Блошко»
тел. (0372) 90-13-11, (050)434-55-29

м. Черкаси вул. Хоменко 17, ФОП Цабій І.М.
тел. (0472) 63-69-01, 63-65-42

м. Ужгород ПП «Зверев» вул. Легоцького 66А
тел.(0312) 65-42-66



Гарантійний талон №

Найменування _____

Модель _____

Серійний номер _____

Дата продажу _____

Торгова організація _____

П.І.Б. продавця _____

Підпис _____

М.П.

!!! ВНИМАНИЕ !!!
Не заполненный продавцом гарантийный талон
лишает Вас права на гарантию.

www.hilton.net.ua

ПРОДУКТЫ ЛИНИИ HILTON



Спрашивайте в магазинах Украины!

www.hilton.net.ua