

beurer

KS 51



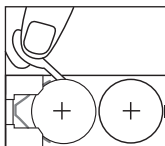
RUS **Кухонные электронные весы**
Инструкция по применению



Beurer GmbH
Söflinger Str. 218 • 89077 Ulm, Germany
Tel.: +49 (0)731 / 39 89-144 • Fax: +49 (0)731 / 39 89-255
www.beurer.de • Mail: kd@beurer.de

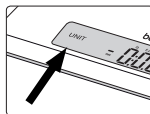


1. Ввод в эксплуатацию



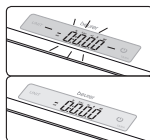
2 x CR 2032

(RUS) Вставьте батарейку или удалите защитную изоляционную полоску.



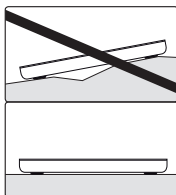
(RUS) Установите единицу измерения.

g → oz → ml




↓
5 sec.

(RUS) Дисплей темнеет.

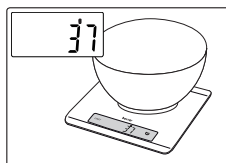


(RUS) Установить весы на прочную ровную поверхность.

2. Взвешивание



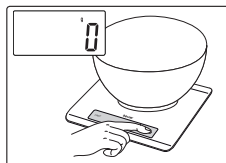
(RUS) Включите весы, подождите.




(RUS) Установите чашу.



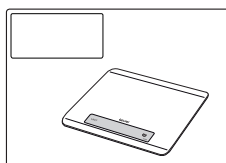
(RUS) Тарировать.



(RUS) Положите груз.



(RUS) Довешивание остальных компонентов – снова тарировать.



(RUS) Весы выключатся автоматически.

~120 sec.

3. Сообщения об ошибках



RUS Батарейка разряжена.



RUS Превышен максимальный вес.

> 5 kg



RUS Взвешивание было начато до установки отметки в 0 г.

(RUS) Важные указания

- Максимальная нагрузка составляет 5 кг (176,36 oz), Цена деления 1 г (1 ml/0,1 oz).
- Весы следует беречь от сотрясений, влаги, пыли, химических веществ, сильных перепадов температуры и держать вдали от источников тепла (печи, нагревательные приборы).
- Чистка: весы можно протирать влажной тряпкой, при необходимости с применением моющего средства. Не окунайте весы в воду. Никогда не мойте весы под проточной водой.
- Точность весов может пострадать из-за воздействия сильного электромагнитного поля (например, от мобильного телефона).
- Удалить возможные транспортировочные предохранительные устройства.
- Ремонт весов могут выполнять только сервисная служба фирмы Бойерер или лицензированные продавцы.
- Не нажимайте на кнопки острыми предметами или слишком сильно.
- Не используйте едкие чистящие средства.

Использованные батарейки нельзя выбрасывать вместе с бытовым мусором. Отдайте их своему электрику или в местный пункт сбора утиля: это Ваша обязанность по закону. Указание: на батарейках, содержащих токсичные вещества, используются следующие обозначения: Pb = батарейка содержит свинец, Cd = батарейка содержит кадмий, Hg = батарейка содержит ртуть.



Утилизация прибора должна осуществляться в соответствии с требованиями директивы 2002/96/ЕС „Старые электроприборы и электрооборудование“ (WEEE, Waste Electrical and Electronic Equipment). Для получения необходимых сведений обращайтесь в соответствующий орган местного самоуправления.



Гарантия

Мы предоставляем гарантию на дефекты материалов и изготовления на срок 36 месяцев.

Гарантия не распространяется:

- на случаи ущерба, вызванного неправильным использованием,
- на быстроизнашивающиеся части (батарейки),
- на дефекты, о которых покупатель знал в момент покупки,
- на случаи собственной вины покупателя.

Товар не подлежит обязательной сертификации

Срок эксплуатации изделия : от 3 до 5 лет

Фирма изготовитель: Бойерер Г мбх,
Софлингер штрассе 218,
89077-УЛМ, Германия

Фирма-импортер :
ООО Бойерер 109451 г. Москва,
ул. Перерва, 62, корп.2, офис 3

Сервисный центр:
109451 г. Москва, ул.
Перерва, 62 , корп.2
Тел(факс) 495-658 54 90

Дата продажи _____

Подпись продавца _____

Штамп магазина _____

Подпись покупателя _____