



**Цена от 32,000 грн. С НДС БЕЗ ПО
В ЗАВИСИМОСТИ ОТ ТИПА НАСОСА И КОМПЛЕКТАЦИИ**

Дозирующая топливораздаточная колонка BARRELBOX DOSA



Заправочная станция BARRELBOX DOSA-XX позволяет пользователю перед отпуском топлива (заправки транспортного средства) задать требуемый объем, вводя данные в память контроллера с помощью клавиатуры. Для отображения данных или параметров служит 4-х разрядный дисплей и 6 индикаторов. После ввода требуемого количества топлива и подтверждения операции пользователем, устройство начинает отпуск (заправку). При этом на дисплее отображается постоянно изменяющееся количество литров (или других единиц объема). При достижении значения объема топлива равному тому, которое было задано для отпуска, устройство отключает насос (или клапан), тем самым, завершая операцию отпуска, и запоминает ее.

Гидравлическая часть станции состоит из насоса PIUSI, Италия, (до 100 л/мин), импульсного счетчика, электромагнитного и обратного клапанов, фильтра тонкой очистки. Также, станция оборудована

держателем пистолета, который не позволяет запустить насос без снятия пистолета.

Заправочные станции BARRELBOX DOSA-XX могут комплектоваться оборудованием для перекачки дизельного топлива, керосина, моторных масел, отработки, мазута, присадки Adblue.

По желанию заказчика, колонку можно доукомплектовать соленоидным клапаном для двухступенчатого дозирования, то есть в данном контроллере есть опция, которая позволяет последние несколько литров (количество задается от 1-го литра) пролить с меньшим потоком.

Кроме того, заправочную станцию можно доукомплектовать датчиком уровня, который не позволяет производить операции отпуска топлива при критичном уровне жидкости в резервуаре.

Колонки могут иметь производительность от 20 до 120 л/мин, в зависимости от типа перекачиваемой жидкости и, соответственно, комплектации гидравлической части. Класс точности расходомера от 1 до 0,25%. Устройство легко калибруется как с помощью ручного ввода количества импульсов на литр, так и с помощью пролива.



Оборудование для ГСМ

www.минизаправка.com.ua



Колонку можно выполнить как в навесном варианте так и на пьедестале.

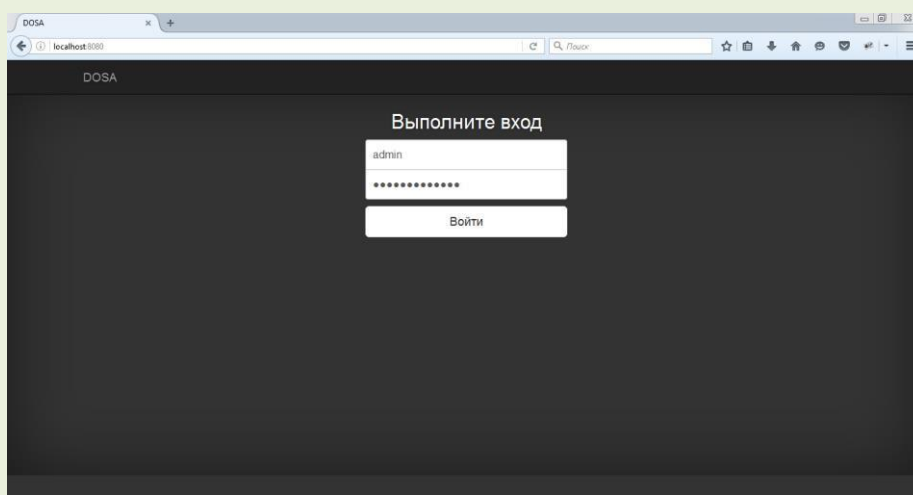


Дозирование можно производить с операторской с помощью пульта дистанционного управления. При этом, пользователь (водитель) будет видеть количество отпускаемого топлива на дисплее колонки.



При необходимости, есть возможность установить считыватель магнитных ключей, позволяющий осуществить отпуск топлива.

Перенос данных на ПК

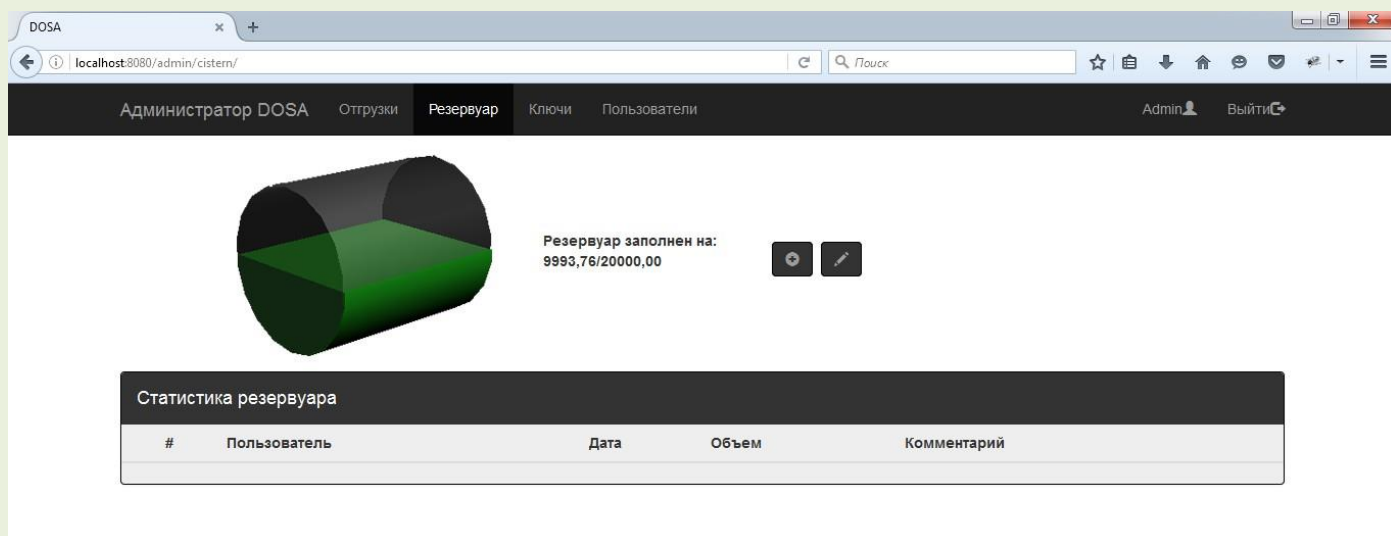


Вести логин и пароль оператора для входа в систему DOSA.

093-975-12-28, 068-172-93-49. Viber: 093-975-12-28 Юрий Skype: abv-zapravka



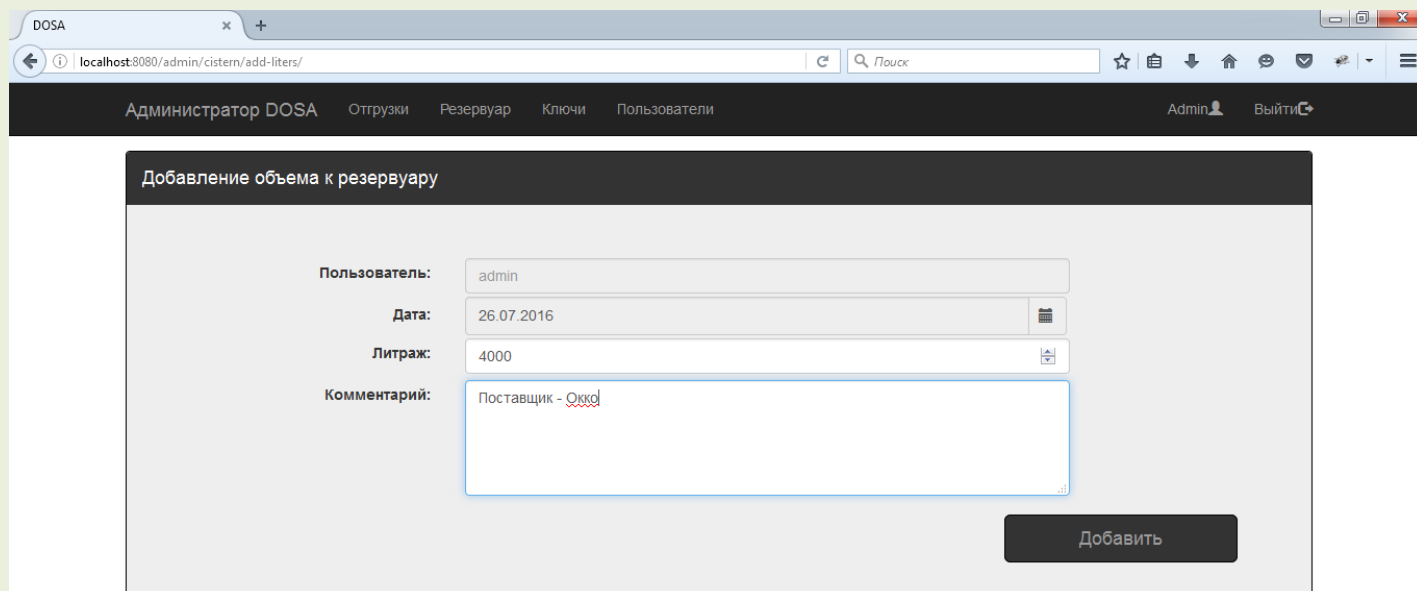
При первом использовании программы нужно нажать в верхней строке на [Резервуар](#), после чего ввести данные резервуара (М³ в литрах).



При дальнейшем использовании ТРК программа будет автоматически вести учет топлива в резервуаре.

Функция добавление топлива

В данной функции идет ввод: даты, количество загруженного топлива, а также можно указать кто поставщик и цену закупки топлива.





После ввода всех данных можно будет увидеть следующее:

Успешно добавлено

Резервуар заполнен на: 13993,76/20000,00

Статистика резервуара				
#	Пользователь	Дата	Объем	Комментарий
1	admin	26 июля 2016 г. 10:45	4000,00	Поставщик - Окко

Как видно на скриншоте в программе видно кто, и когда изменял данные по емкости, а также количество и поставщика топлива.

Меню операторов ПО

Данное меню предназначено для добавления операторов. Оператор может добавлять: новых пователей, загрузку топлива.

Пользователь успешно зарегистрирован.

#	Логин	Имя	Фамилия	E-mail		
1	admin	Назарий	Савиных	admin@admin.ua		
2	operator_1	Николай	Петровский	nikolay_p@ukr.net		



#	Имя	Машина	Ключ	Комментарий
1			FFFFFFFFFFFFFF	
2	Николай	AA9456BH	A600000195A3C601	
3	Виталий	Ai5871AA	330000016A92C701	
4	Олег	CB8094AA	8E000001FB65C801	

В данном меню можно добавлять пользователей которые могут авторизоваться с помощью мастер ключа непосредственно возле ТРК, в свою очередь в ПО будет видны данные пользователя, а именно: Имя, машина (номер или марка), номер ключа, так же в комментариях можно давать любую информацию о пользователе.

Как видно скриншоте есть ключ FFFFFFFFFFFFFFFF, это означает что оператор хочет(хотел) добавить не оригинальный ключ, и ПО его не может авторизовать.

P.S. Ключи должны быть только оригинальные и покупаться на фирме поставщика (ТОВ АБВ СТРОЙ).

Таблица отгрузок

#	Имя	Машина	Ключ	Отгружено	Дата	Объем	Комментарий
1	Виталий	Ai5871AA	330000016A92C701	55,92	25.07.2016 11:42	15000,00	
2	Николай	AA9456BH	A600000195A3C601	3848,14	25.07.2016 11:44	11151,86	
3	Олег	CB8094AA	8E000001FB65C801	54,44	25.07.2016 11:45	11097,42	
4	Виталий	Ai5871AA	330000016A92C701	578,51	25.07.2016 11:45	10518,91	
5	Виталий	Ai5871AA	330000016A92C701	11,85	25.07.2016 11:46	10507,06	
6	Николай	AA9456BH	A600000195A3C601	215,92	25.07.2016 11:46	10291,14	
7	Николай	AA9456BH	A600000195A3C601	88,88	25.07.2016 11:47	10202,26	
8	Виталий	Ai5871AA	330000016A92C701	55,55	25.07.2016 11:47	10146,71	
9	Олег	CB8094AA	8E000001FB65C801	7,77	25.07.2016 11:47	10138,94	

В таблице отгрузок (заправок) отображаются все пользователи которые производили авторизацию и делали заправку. Как видно на скриншоте ПО отображает все важные данные по загрузке: Имя, номер машины, сколько было отгружено литров топлива, дата и время, объем в резервуаре после отгрузки топлива. Все данные можно сохранить в EXCEL. Также если Вы хотите увидеть данные только по водителю, по дате и т.д. есть функция фильтрации.