



Рисунок 1.
Крепление кронштейна к
подогревателю




Рисунок 2. Установка подогревателя.




Рисунок 3. Врезка тройника входного рукава.



Рисунок 4. Врезка тройника выходного рукава.




Рисунок 5. Общая картина. Рукава на подогреватель не одеты.